

Definitiv

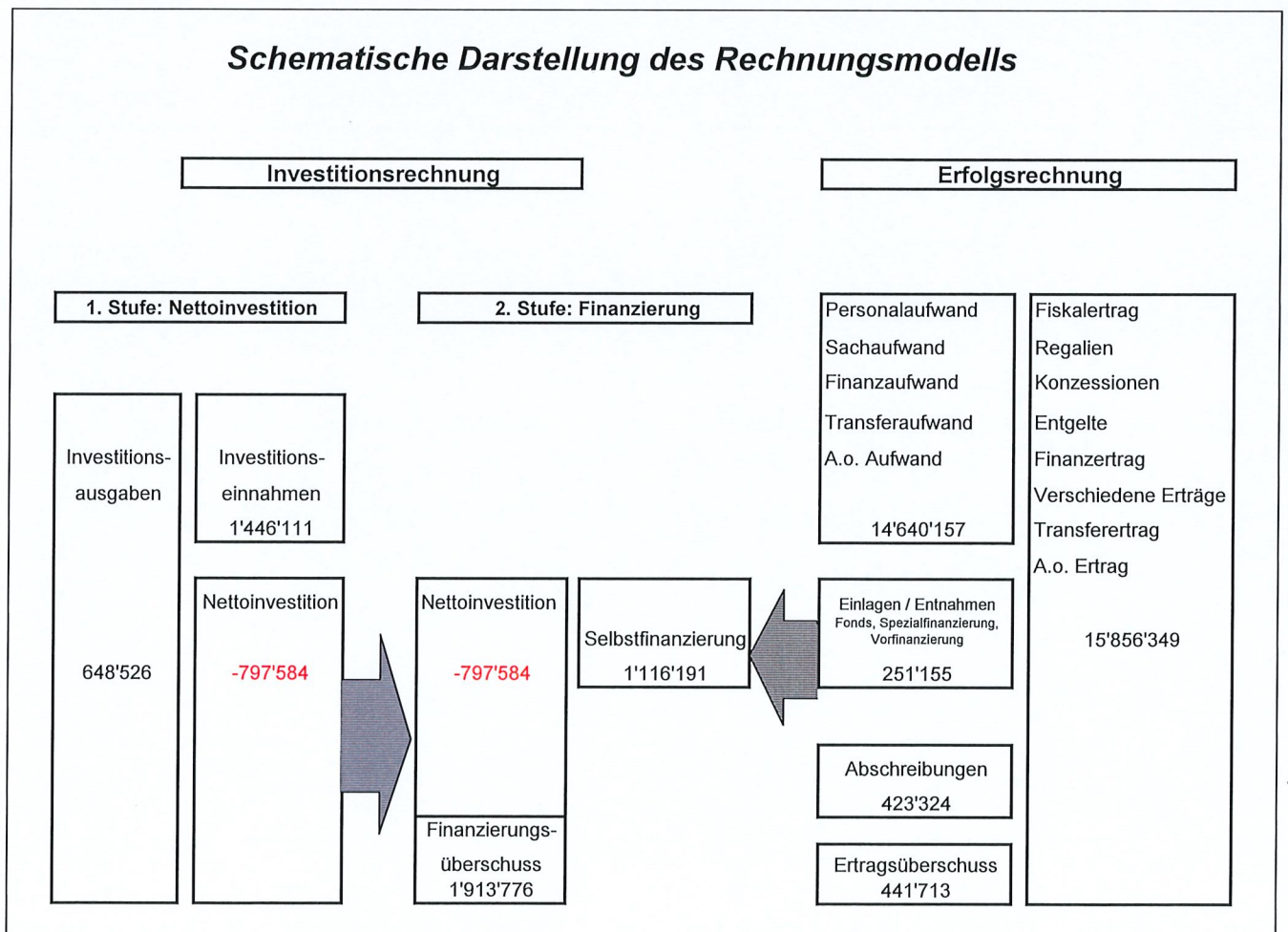


# Jahresrechnung 2025

# Inhaltsverzeichnis

	Seite
<b>Erfolgsrechnung</b>	
dreistufiger Erfolgsausweis	1
Zusammenzug	2
nach Funktionen	3
nach Arten	24
<b>Investitionsrechnung</b>	
nach Funktionen	33
<b>Bilanz</b>	
Aktiven	35
Passiven	39
<b>Geldflussrechnung</b>	41
<b>Revisionsbericht</b>	43
<b>Bericht Geschäftsprüfungskommission</b>	45
<b>Anhang zur Jahresrechnung</b>	46

## Schematische Darstellung des Rechnungsmodells



## Dreistufiger Erfolgsausweis

Dreistufige Erfolgsrechnung	Rechnung 2025	Budget 2025
30 Personalaufwand	2'450'476.50	2'698'975.00
31 Sach- und übriger Betriebsaufwand	3'432'355.77	4'058'887.00
33 Abschreibungen Verwaltungsvermögen	423'323.95	275'456.00
35 Einlagen in Fonds und Spezialfinanzierungen	18'466.71	96'030.00
36 Transferaufwand	8'527'309.15	8'551'862.00
37 Durchlaufende Beiträge		
<b>Betrieblicher Aufwand</b>	<b>14'851'932.08</b>	<b>15'681'210.00</b>
40 Fiskalertrag	7'890'283.00	8'081'785.00
41 Regalien und Konzessionen	479'468.95	406'000.00
42 Entgelte	2'057'236.51	1'736'900.00
43 Verschiedene Erträge	4'064.85	0.00
45 Entnahmen aus Fonds und Spezialfinanzierungen	667'312.06	546'601.00
46 Transferertrag	4'682'730.22	4'526'545.00
47 Durchlaufende Beiträge		
<b>Betrieblicher Ertrag</b>	<b>15'781'095.59</b>	<b>15'297'831.00</b>
<b>Ergebnis aus betrieblicher Tätigkeit</b>	<b>929'163.51</b>	<b>-383'379.00</b>
34 Finanzaufwand	230'015.83	131'200.00
44 Finanzertrag	642'565.17	702'173.00
<b>Ergebnis aus Finanzierung</b>	<b>412'549.34</b>	<b>570'973.00</b>
<b>Operatives Ergebnis (1. Stufe)</b>	<b>1'341'712.85</b>	<b>187'594.00</b>
38 Ausserordentlicher Aufwand	1'000'000.00	0.00
48 Ausserordentlicher Ertrag	100'000.00	0.00
<b>Ausserordentliches Ergebnis (2. Stufe)</b>	<b>-900'000.00</b>	<b>0.00</b>
<b>Gesamtergebnis Erfolgsrechnung (3. Stufe)</b>	<b>441'712.85</b>	<b>187'594.00</b>

Konto	Erfolgsrechnung Funktionale Gliederung ER	Rechnung 2025		Budget 2025		Rechnung 2024	
		Aufwand	Ertrag	Aufwand	Ertrag	Aufwand	Ertrag
	<b>Total</b>	<b>17'147'191.62</b>	<b>17'588'904.47</b>	<b>16'246'016.00</b>	<b>16'384'918.00</b>	<b>16'769'540.30</b>	<b>16'932'904.46</b>
	Netto Ertrag	441'712.85		138'902.00		163'364.16	
0	<b>ALLGEMEINE VERWALTUNG</b>	<b>1'430'092.97</b>	<b>345'824.45</b>	<b>1'660'516.00</b>	<b>402'390.00</b>	<b>1'416'126.66</b>	<b>332'105.25</b>
	Netto Aufwand		1'084'268.52		1'258'126.00		1'084'021.41
1	<b>ÖFFENTLICHE ORDNUNG UND SICHERHEIT, VERTEIDIGUNG</b>	<b>246'794.79</b>	<b>339'766.47</b>	<b>226'926.00</b>	<b>328'000.00</b>	<b>260'212.13</b>	<b>338'308.19</b>
	Netto Ertrag	92'971.68		101'074.00		78'096.06	
2	<b>BILDUNG</b>	<b>6'619'420.90</b>	<b>298'869.89</b>	<b>5'952'257.00</b>	<b>254'900.00</b>	<b>6'006'191.07</b>	<b>241'608.81</b>
	Netto Aufwand		6'320'551.01		5'697'357.00		5'764'582.26
3	<b>KULTUR, SPORT UND FREIZEIT, KIRCHE</b>	<b>197'628.00</b>	<b>36'738.00</b>	<b>312'700.00</b>	<b>37'000.00</b>	<b>377'444.69</b>	<b>43'445.85</b>
	Netto Aufwand		160'890.00		275'700.00		333'998.84
4	<b>GESUNDHEIT</b>	<b>1'765'800.10</b>	<b>82'925.85</b>	<b>1'520'000.00</b>	<b>50'000.00</b>	<b>1'730'705.65</b>	<b>105'940.45</b>
	Netto Aufwand		1'682'874.25		1'470'000.00		1'624'765.20
5	<b>SOZIALE SICHERHEIT</b>	<b>1'161'316.81</b>	<b>495'790.62</b>	<b>963'900.00</b>	<b>219'000.00</b>	<b>847'151.63</b>	<b>298'516.70</b>
	Netto Aufwand		665'526.19		744'900.00		548'634.93
6	<b>VERKEHR</b>	<b>1'489'384.01</b>	<b>1'138'308.43</b>	<b>1'620'891.00</b>	<b>1'064'020.00</b>	<b>2'080'751.79</b>	<b>1'107'725.15</b>
	Netto Aufwand		351'075.58		556'871.00		973'026.64
7	<b>UMWELT UND RAUMORDNUNG</b>	<b>1'898'678.27</b>	<b>1'935'327.25</b>	<b>1'913'621.00</b>	<b>1'554'746.00</b>	<b>1'728'036.61</b>	<b>1'901'615.77</b>
	Netto Aufwand				358'875.00		
	Netto Ertrag	36'648.98				173'579.16	
8	<b>VOLKSWIRTSCHAFT</b>	<b>2'058'518.80</b>	<b>1'655'303.06</b>	<b>1'893'505.00</b>	<b>1'266'265.00</b>	<b>2'046'692.61</b>	<b>1'605'557.04</b>
	Netto Aufwand		403'215.74		627'240.00		441'135.57
9	<b>FINANZEN UND STEUERN</b>	<b>279'556.97</b>	<b>11'260'050.45</b>	<b>181'700.00</b>	<b>11'208'597.00</b>	<b>276'227.46</b>	<b>10'958'081.25</b>
	Netto Ertrag	10'980'493.48		11'026'897.00		10'681'853.79	

Konto	Erfolgsrechnung Funktionale Gliederung ER	Rechnung 2025		Budget 2025		Rechnung 2024	
		Aufwand	Ertrag	Aufwand	Ertrag	Aufwand	Ertrag
	<b>Total</b>	<b>17'147'191.62</b>	<b>17'588'904.47</b>	<b>17'013'130.00</b>	<b>17'200'724.00</b>	<b>16'769'540.30</b>	<b>16'932'904.46</b>
	Netto Ertrag	441'712.85		187'594.00		163'364.16	
<b>0</b>	<b>ALLGEMEINE VERWALTUNG</b>	<b>1'430'092.97</b>	<b>345'824.45</b>	<b>1'619'059.00</b>	<b>405'090.00</b>	<b>1'416'126.66</b>	<b>332'105.25</b>
	Netto Aufwand		1'084'268.52		1'213'969.00		1'084'021.41
<b>01</b>	<b>Legislative und Exekutive</b>	<b>233'008.15</b>	<b>239.90</b>	<b>273'001.00</b>		<b>235'956.73</b>	<b>414.40</b>
	Netto Aufwand		232'768.25		273'001.00		235'542.33
<b>011</b>	<b>Legislative</b>	<b>26'710.05</b>		<b>38'000.00</b>		<b>25'245.85</b>	
	Netto Aufwand		26'710.05		38'000.00		25'245.85
<b>0110</b>	<b>Legislative</b>	<b>26'710.05</b>		<b>38'000.00</b>		<b>25'245.85</b>	
	Netto Aufwand		26'710.05		38'000.00		25'245.85
0110.3102.00	Drucksachen, Publikationen	24'763.65		28'000.00		24'444.85	
0110.3130.00	Dienstleistungen Dritter	1'946.40		5'000.00		801.00	
0110.3132.00	Honorare externe Berater, Gutachter, Fachexperten etc.			5'000.00			
<b>012</b>	<b>Exekutive</b>	<b>206'298.10</b>	<b>239.90</b>	<b>235'001.00</b>		<b>210'710.88</b>	<b>414.40</b>
	Netto Aufwand		206'058.20		235'001.00		210'296.48
<b>0120</b>	<b>Exekutive</b>	<b>206'298.10</b>	<b>239.90</b>	<b>235'001.00</b>		<b>210'710.88</b>	<b>414.40</b>
	Netto Aufwand		206'058.20		235'001.00		210'296.48
0120.3000.00	Löhne, Tag- und Sitzungsgelder an Behörden und Kommissionen	171'493.50		159'580.00		162'466.55	
0120.3050.00	AG-Beiträge AHV, IV, EO, ALV, Verwaltungskosten	11'854.35		12'978.00		11'193.35	
0120.3052.00	AG-Beiträge an Pensionskassen			12'453.00			
0120.3053.00	AG-Beiträge an Unfallversicherungen	124.80		130.00		128.85	
0120.3055.00	AG-Beiträge an Krankentaggeldversicherungen	271.70		270.00		269.75	
0120.3099.00	übriger Personalaufwand	620.00				-600.00	
0120.3102.00	Drucksachen, Publikationen	2'190.70		1'000.00		4'238.60	
0120.3132.00	Honorare externe Berater, Gutachter, Fachexperten etc.	14'301.35		40'000.00		25'712.28	
0120.3170.00	Reisekosten und Spesen	5'441.70		8'000.00		7'301.50	
0120.3910.00	Interne Verrechnungen von Dienstleistungen			590.00			
0120.4260.00	Rückerstattungen Dritter		239.90				414.40
<b>02</b>	<b>Allgemeine Dienste</b>	<b>1'197'084.82</b>	<b>345'584.55</b>	<b>1'346'058.00</b>	<b>405'090.00</b>	<b>1'180'169.93</b>	<b>331'690.85</b>
	Netto Aufwand		851'500.27		940'968.00		848'479.08
<b>021</b>	<b>Gemeindeverwaltung</b>	<b>813'404.82</b>	<b>205'102.35</b>	<b>879'089.00</b>	<b>185'540.00</b>	<b>762'308.73</b>	<b>187'262.69</b>
	Netto Aufwand		608'302.47		693'549.00		575'046.04
<b>0210</b>	<b>Gemeindeverwaltung</b>	<b>813'404.82</b>	<b>205'102.35</b>	<b>879'089.00</b>	<b>185'540.00</b>	<b>762'308.73</b>	<b>187'262.69</b>
	Netto Aufwand		608'302.47		693'549.00		575'046.04
0210.3010.00	Löhne des Verwaltungs- und Betriebspersonals	498'371.65		515'340.00		460'151.05	
0210.3010.09	Taggeldeinnahmen	-12'276.05		11'450.00		-4'610.75	
0210.3050.00	AG-Beiträge AHV, IV, EO, ALV, Verwaltungskosten	39'997.50		40'979.00		36'757.23	
0210.3052.00	AG-Beiträge an Pensionskassen	45'917.75		44'596.00		39'274.15	
0210.3053.00	AG-Beiträge an Unfallversicherungen	713.85		774.00		688.74	
0210.3055.00	AG-Beiträge an Krankentaggeldversicherungen	1'556.05		1'610.00		1'451.91	
0210.3090.00	Aus- und Weiterbildung des Personals	14'778.65		26'300.00		16'269.90	
0210.3099.00	Übriger Personalaufwand	4'852.60		10'000.00		7'107.10	
0210.3100.00	Büromaterial	6'137.52		13'000.00		10'423.17	
0210.3101.00	Betriebs-, Verbrauchsmaterial	5'744.98		4'000.00		4'588.00	
0210.3102.00	Drucksachen, Publikationen	3'910.70		1'500.00		1'345.05	
0210.3103.00	Fachliteratur, Zeitschriften	816.50		1'000.00		865.50	
0210.3109.00	Tageskarten SBB	25'947.95		20'000.00		26'496.35	

Konto	Erfolgsrechnung Funktionale Gliederung ER	Rechnung 2025		Budget 2025		Rechnung 2024	
		Aufwand	Ertrag	Aufwand	Ertrag	Aufwand	Ertrag
0210.3109.01	Übriger Material- und Warenaufwand	86.40				15.90	
0210.3110.00	Büromöbel und -geräte	1'431.65		22'000.00		1'627.15	
0210.3130.00	Dienstleistungen Dritter	78'462.65		65'000.00		66'572.41	
0210.3132.00	Honorare externe Berater, Gutachter, Fachexperten etc.	11'742.80		20'000.00		14'138.05	
0210.3133.00	Informatik-Nutzungsaufwand	64'534.07		32'740.00		30'654.25	
0210.3134.00	Versicherungen	10'749.10		9'500.00		9'733.25	
0210.3150.00	Unterhalt Büromöbel und -geräte	856.00		31'000.00		30'046.77	
0210.3170.00	Reisekosten und Spesen	3'896.80		2'500.00		3'540.45	
0210.3199.00	Übriger Betriebsaufwand	303.60					
0210.3636.00	Beiträge an private Organisationen ohne Erwerbszweck	4'872.10		5'800.00		5'173.10	
0210.4210.00	Gebühren für Amtshandlungen		51'374.52		50'000.00		52'830.86
0210.4250.00	Verkauf Tageskarten		26'282.00		21'000.00		26'062.00
0210.4250.01	Verkäufe		52.00		500.00		70.00
0210.4260.00	Rückerstattungen Dritter		9'220.04		8'000.00		1'898.40
0210.4611.00	Verwaltungskostenbeiträge AHV		3'991.60		3'840.00		3'941.20
0210.4612.00	Einzugsprovison Kirchensteuern		12'382.84		13'000.00		14'293.83
0210.4612.01	Einzugsprovison Diverse		1'624.25		1'400.00		1'580.50
0210.4612.02	Verwaltungsentschädigungen Gemeindeverbände		30'000.00		30'000.00		30'000.00
0210.4930.00	Interne Verrechnung von Betriebs- und Verwaltungskosten		70'175.10		57'800.00		56'585.90
<b>022</b>	<b>Bauverwaltung</b>	<b>248'451.15</b>	<b>104'013.70</b>	<b>331'610.00</b>	<b>159'000.00</b>	<b>270'860.86</b>	<b>117'990.18</b>
	Netto Aufwand		144'437.45		172'610.00		152'870.68
<b>0220</b>	<b>Bauverwaltung</b>	<b>248'451.15</b>	<b>104'013.70</b>	<b>331'610.00</b>	<b>159'000.00</b>	<b>270'860.86</b>	<b>117'990.18</b>
	Netto Aufwand		144'437.45		172'610.00		152'870.68
0220.3010.00	Löhne des Verwaltungs- und Betriebspersonals	183'314.00		231'554.00		222'843.70	
0220.3010.09	Taggeldeinnahmen	-5'617.90				-15'668.65	
0220.3050.00	AG-Beiträge AHV, IV, EO, ALV, Verwaltungskosten	14'126.25		18'112.00		14'323.60	
0220.3052.00	AG-Beiträge an Pensionskassen	19'355.30		26'554.00		24'214.20	
0220.3053.00	AG-Beiträge an Unfallversicherungen	253.15		345.00		270.35	
0220.3055.00	AG-Beiträge an Krankentaggeldversicherungen	567.70		715.00		565.45	
0220.3090.00	Aus- und Weiterbildung des Personals	1'945.80				270.00	
0220.3099.00	Übriger Personalaufwand	15.95					
0220.3100.00	Büromaterial	864.19				1'178.96	
0220.3101.00	Betriebs-, Verbrauchsmaterial	186.26					
0220.3102.00	Drucksachen, Publikationen	878.00		300.00		1'113.40	
0220.3110.00	Büromöbel und -geräte	427.00					
0220.3130.00	Dienstleistungen Dritter	4'665.05		2'000.00		2'603.35	
0220.3132.00	Honorare externe Berater, Gutachter, Fachexperten etc.	27'117.15		50'000.00		18'106.20	
0220.3170.00	Reisekosten und Spesen	227.90		1'500.00		980.30	
0220.3199.00	Übriger Betriebsaufwand	125.35		530.00		60.00	
0220.4210.00	Gebühren für Amtshandlungen		41'101.85		65'000.00		29'044.40
0220.4260.00	Rückerstattungen Dritter		12'051.85		34'000.00		11'491.00
0220.4310.00	Aktivierbare Eigenleistungen auf Sachanlagen						2'686.78
0220.4930.00	Interne Verrechnung von Betriebs- und Verwaltungskosten		50'860.00		60'000.00		74'768.00
<b>026</b>	<b>Region</b>	<b>59'515.85</b>	<b>23'293.10</b>	<b>42'900.00</b>	<b>16'000.00</b>	<b>49'892.82</b>	<b>16'437.98</b>
	Netto Aufwand		36'222.75		26'900.00		33'454.84
<b>0260</b>	<b>Region</b>	<b>59'515.85</b>	<b>23'293.10</b>	<b>42'900.00</b>	<b>16'000.00</b>	<b>49'892.82</b>	<b>16'437.98</b>
	Netto Aufwand		36'222.75		26'900.00		33'454.84
0260.3612.00	Betriebsbeitrag Region	59'515.85		42'900.00		49'892.82	
0260.4612.00	Prättigau/Davos Entschädigung Gemeinden u. Gemeindezweckverbände		23'293.10		16'000.00		16'437.98

Konto	Erfolgsrechnung Funktionale Gliederung ER	Rechnung 2025		Budget 2025		Rechnung 2024	
		Aufwand	Ertrag	Aufwand	Ertrag	Aufwand	Ertrag
<b>029</b>	<b>Verwaltungsliegenschaften</b>	<b>75'713.00</b>	<b>13'175.40</b>	<b>92'459.00</b>	<b>44'550.00</b>	<b>97'107.52</b>	<b>10'000.00</b>
	Netto Aufwand		62'537.60		47'909.00		87'107.52
<b>0290</b>	<b>Verwaltungsliegenschaften</b>	<b>75'713.00</b>	<b>13'175.40</b>	<b>92'459.00</b>	<b>44'550.00</b>	<b>97'107.52</b>	<b>10'000.00</b>
	Netto Aufwand		62'537.60		47'909.00		87'107.52
0290.3010.00	Löhne des Verwaltungs- und Betriebspersonals	17'778.00		17'458.00		18'993.95	
0290.3050.00	AG-Beiträge AHV, IV, EO, ALV, Verwaltungskosten	1'198.45		1'420.00		1'368.25	
0290.3053.00	AG-Beiträge an Unfallversicherungen	145.45		156.00		160.10	
0290.3055.00	AG-Beiträge an Krankentaggeldversicherungen	54.05		55.00		59.20	
0290.3099.00	Übriger Personalaufwand			3'000.00		1'295.45	
0290.3101.00	Betriebs-, Verbrauchsmaterial	793.70		370.00		600.95	
0290.3109.00	Übriger Material- und Warenaufwand			500.00			
0290.3120.00	Ver- und Entsorgung Liegenschaften	6'456.25		10'000.00		17'905.50	
0290.3130.00	Verwaltungsvermögen						
0290.3130.00	Dienstleistungen Dritter	623.90		2'500.00		1'316.95	
0290.3134.00	Versicherungen	10'586.75		10'000.00		10'894.26	
0290.3144.00	Unterhalt Hochbauten, Gebäude	15'491.40		30'000.00		2'771.90	
0290.3144.10	Unterhalt Parkgarage	4'095.55		2'000.00		16'176.85	
0290.3151.00	Sunnabündti						
0290.3151.00	Unterhalt Apparate, Maschinen, Geräte, Fahrzeuge, Werkzeuge			2'000.00		771.95	
0290.3170.00	Reisekosten und Spesen	242.40				28.00	
0290.3910.00	Interne Verrechnung von Dienstleistungen	508.00				51.72	
0290.3930.00	Interne Verrechnung von Betriebs- und Verwaltungskosten	17'739.10		13'000.00		24'712.49	
0290.4120.00	Konzessionen				13'600.00		
0290.4470.00	Pacht- und Mietzinse Liegenschaften		8'700.00		9'600.00		6'400.00
0290.4479.00	Verwaltungsvermögen						
0290.4479.00	Übrige Erträge Liegenschaften		875.40		17'750.00		
0290.4920.00	Verwaltungsvermögen						
0290.4920.00	Interne Verrechnung von Pacht, Mieten, Benützungskosten, Fahrzeugen		3'600.00		3'600.00		3'600.00
<b>1</b>	<b>ÖFFENTLICHE ORDNUNG UND SICHERHEIT, VERTEIDIGUNG</b>	<b>246'794.79</b>	<b>339'766.47</b>	<b>287'283.00</b>	<b>348'000.00</b>	<b>260'212.13</b>	<b>338'308.19</b>
	Netto Ertrag	92'971.68		60'717.00		78'096.06	
<b>11</b>	<b>Öffentliche Sicherheit</b>	<b>16'440.20</b>	<b>10'016.00</b>	<b>21'500.00</b>	<b>5'000.00</b>	<b>18'026.60</b>	<b>9'872.00</b>
	Netto Aufwand		6'424.20		16'500.00		8'154.60
<b>111</b>	<b>Polizei</b>	<b>16'440.20</b>	<b>10'016.00</b>	<b>21'500.00</b>	<b>5'000.00</b>	<b>18'026.60</b>	<b>9'872.00</b>
	Netto Aufwand		6'424.20		16'500.00		8'154.60
<b>1110</b>	<b>Polizei</b>	<b>16'440.20</b>	<b>10'016.00</b>	<b>21'500.00</b>	<b>5'000.00</b>	<b>18'026.60</b>	<b>9'872.00</b>
	Netto Aufwand		6'424.20		16'500.00		8'154.60
1110.3130.00	Dienstleistungen Dritter	16'440.20		20'000.00		16'666.60	
1110.3910.00	Interne Verrechnung von Dienstleistungen			1'500.00		1'360.00	
1110.4270.00	Bussen		10'016.00		5'000.00		9'872.00
<b>14</b>	<b>Allgemeines Rechtswesen</b>	<b>29'971.83</b>	<b>11'277.95</b>	<b>30'317.00</b>	<b>42'000.00</b>	<b>25'012.86</b>	<b>52'550.24</b>
	Netto Aufwand		18'693.88				
	Netto Ertrag			11'683.00		27'537.38	
<b>140</b>	<b>Allgemeines Rechtswesen</b>	<b>29'971.83</b>	<b>11'277.95</b>	<b>30'317.00</b>	<b>42'000.00</b>	<b>25'012.86</b>	<b>52'550.24</b>
	Netto Aufwand		18'693.88				
	Netto Ertrag			11'683.00		27'537.38	
<b>1400</b>	<b>Allgemeines Rechtswesen (allgemein)</b>	<b>29'971.83</b>	<b>11'277.95</b>	<b>30'317.00</b>	<b>42'000.00</b>	<b>25'012.86</b>	<b>52'550.24</b>
	Netto Aufwand		18'693.88				

Konto	Erfolgsrechnung Funktionale Gliederung ER	Rechnung 2025		Budget 2025		Rechnung 2024	
		Aufwand	Ertrag	Aufwand	Ertrag	Aufwand	Ertrag
1400.3611.00	Netto Ertrag			11'683.00		27'537.38	
1400.3612.00	Schätzungsgebühren	150.00		1'000.00		627.90	
1400.4120.00	Betriebsbeitrag Zivilstandsamt	29'821.83		29'317.00		24'384.96	
1400.4602.00	Prättigau/Davos		2'297.00		2'000.00		1'485.00
1400.4612.01	Marktstandgebühren		1'583.12		30'000.00		44'622.30
	Entschädigungen von Gemeinwesen		7'397.83		10'000.00		6'442.94
	Gebührenanteile Betreibungs- und Konkursamt						
<b>15</b>	<b>Feuerwehr</b>	<b>123'580.05</b>	<b>163'055.60</b>	<b>158'500.00</b>	<b>163'000.00</b>	<b>100'517.29</b>	<b>152'113.55</b>
	Netto Ertrag	39'475.55		4'500.00		51'596.26	
<b>150</b>	<b>Feuerwehr</b>	<b>123'580.05</b>	<b>163'055.60</b>	<b>158'500.00</b>	<b>163'000.00</b>	<b>100'517.29</b>	<b>152'113.55</b>
	Netto Ertrag	39'475.55		4'500.00		51'596.26	
<b>1500</b>	<b>Feuerwehr</b>	<b>123'580.05</b>	<b>163'055.60</b>	<b>158'500.00</b>	<b>163'000.00</b>	<b>100'517.29</b>	<b>152'113.55</b>
	Netto Ertrag	39'475.55		4'500.00		51'596.26	
1500.3120.00	Ver- u. Entsorgung	194.60		500.00		194.60	
1500.3130.00	Liegenschaften, Feuerwehrdepot Stels						
1500.3131.00	Dienstleistungen Dritter	4'208.40		3'000.00		3'134.21	
1500.3144.00	Planungen und Projektierungen			15'000.00			
1500.3611.00	Unterhalt Hochbauten, Gebäude	2'999.90					
1500.3612.00	Brandschutzkontrollen	2'080.00				2'340.00	
1500.3930.00	Betriebsbeitrag Feuerwehrverband Vorderprättigau	99'306.95		130'700.00		80'264.63	
1500.4200.00	Interne Verrechnung von Betriebs- und Verwaltungskosten	14'790.20		9'300.00		14'583.85	
1500.4260.00	Ersatzabgaben		162'705.60		150'000.00		152'113.55
	Rückerstattungen Dritter		350.00		13'000.00		
<b>16</b>	<b>Verteidigung</b>	<b>76'802.71</b>	<b>155'416.92</b>	<b>76'966.00</b>	<b>138'000.00</b>	<b>116'655.38</b>	<b>123'772.40</b>
	Netto Ertrag	78'614.21		61'034.00		7'117.02	
<b>161</b>	<b>Militärische Verteidigung</b>	<b>128.65</b>		<b>7'000.00</b>		<b>907.30</b>	
	Netto Aufwand		128.65		7'000.00		907.30
<b>1610</b>	<b>Militärische Verteidigung</b>	<b>128.65</b>		<b>7'000.00</b>		<b>907.30</b>	
	Netto Aufwand		128.65		7'000.00		907.30
1610.3130.00	Dienstleistungen Dritter	24.50		5'000.00		559.80	
1610.3144.00	Unterhalt Hochbauten, Gebäude	104.15		2'000.00		347.50	
<b>162</b>	<b>Zivile Verteidigung</b>	<b>76'674.06</b>	<b>155'416.92</b>	<b>69'966.00</b>	<b>138'000.00</b>	<b>115'748.08</b>	<b>123'772.40</b>
	Netto Ertrag	78'742.86		68'034.00		8'024.32	
<b>1620</b>	<b>Zivilschutz (allgemein)</b>	<b>76'674.06</b>	<b>155'416.92</b>	<b>69'966.00</b>	<b>138'000.00</b>	<b>115'748.08</b>	<b>123'772.40</b>
	Netto Ertrag	78'742.86		68'034.00		8'024.32	
1620.3010.00	Löhne des Verwaltungs- und Betriebspersonals	4'220.00		4'000.00		3'240.50	
1620.3050.00	AG-Beiträge AHV, IV, EO, ALV, Verwaltungskosten	343.15		327.00		263.55	
1620.3053.00	AG-Beiträge an Unfallversicherungen	35.65				27.35	
1620.3055.00	AG-Beiträge an Krankentaggeldversicherungen	12.45				9.05	
1620.3101.00	Betriebs-, Verbrauchsmaterial					489.69	
1620.3111.00	Maschinen, Geräte und Fahrzeuge	2'422.10		4'340.00		2'418.00	
1620.3120.00	Ver- und Entsorgung Liegenschaften	13'501.25		7'500.00		13'408.20	
1620.3130.00	Verwaltungsvermögen						
1620.3134.00	Dienstleistungen Dritter	5'050.03		8'000.00		10'634.65	
1620.3144.00	Versicherungen					512.18	
1620.3151.00	Unterhalt Hochbauten, Gebäude	799.45		6'300.00		17'700.30	
1620.3170.00	Unterhalt Apparate, Maschinen, Geräte, Fahrzeuge, Werkzeuge	2'965.00		3'755.00		6'567.12	
	Reisekosten und Spesen			730.00			

Konto	Erfolgsrechnung Funktionale Gliederung ER	Rechnung 2025		Budget 2025		Rechnung 2024	
		Aufwand	Ertrag	Aufwand	Ertrag	Aufwand	Ertrag
1620.3300.00	Ordentliche Abschreibungen Sachanlagen	13'913.43		13'914.00		13'913.44	
1620.3611.00	Verwaltungsvermögen Entschädigungen an Kanton	28'375.55		19'100.00		22'367.60	
1620.3930.00	Interne Verrechnung von Betriebs- und Verwaltungskosten	5'036.00		2'000.00		24'196.45	
1620.4472.00	Vergütung für Benützung von Militär		150'255.52		130'000.00		118'920.60
1620.4472.01	Vergütung für Benützung von Privaten		1'254.90		4'500.00		1'351.80
1620.4611.00	Entschädigungen vom Kanton		3'906.50		3'500.00		3'500.00
<b>2</b>	<b>BILDUNG</b>	<b>6'619'420.90</b>	<b>298'869.89</b>	<b>6'231'108.00</b>	<b>301'550.00</b>	<b>6'006'191.07</b>	<b>241'608.81</b>
	Netto Aufwand		6'320'551.01		5'929'558.00		5'764'582.26
<b>21</b>	<b>Obligatorische Schule</b>	<b>6'618'990.15</b>	<b>298'646.54</b>	<b>6'231'108.00</b>	<b>300'750.00</b>	<b>6'006'191.07</b>	<b>240'753.91</b>
	Netto Aufwand		6'320'343.61		5'930'358.00		5'765'437.16
<b>214</b>	<b>Musikschulen</b>	<b>60'558.00</b>	<b>33'932.95</b>	<b>60'462.00</b>		<b>56'761.66</b>	
	Netto Aufwand		26'625.05		60'462.00		56'761.66
<b>2140</b>	<b>Musikschulen</b>	<b>60'558.00</b>	<b>33'932.95</b>	<b>60'462.00</b>		<b>56'761.66</b>	
	Netto Aufwand		26'625.05		60'462.00		56'761.66
2140.3160.00	Miete und Pacht Liegenschaften	2'096.00		2'000.00		1'742.00	
2140.3612.00	Betriebsbeitrag Musikschule	58'462.00		58'462.00		55'019.66	
2140.4511.00	Entnahme aus Fonds des EK		33'932.95				
<b>217</b>	<b>Schulliegenschaften</b>	<b>1'870'054.44</b>	<b>262'263.50</b>	<b>1'047'246.00</b>	<b>298'750.00</b>	<b>1'164'731.23</b>	<b>237'991.20</b>
	Netto Aufwand		1'607'790.94		748'496.00		926'740.03
<b>2170</b>	<b>Schulliegenschaften</b>	<b>1'870'054.44</b>	<b>262'263.50</b>	<b>1'047'246.00</b>	<b>298'750.00</b>	<b>1'164'731.23</b>	<b>237'991.20</b>
	Netto Aufwand		1'607'790.94		748'496.00		926'740.03
2170.3010.00	Löhne des Verwaltungs- und Betriebspersonals	222'331.20		212'942.00		207'877.30	
2170.3050.00	AG-Beiträge AHV, IV, EO, ALV, Verwaltungskosten	17'289.50		16'910.00		16'084.45	
2170.3052.00	AG-Beiträge an Pensionskassen	23'553.80		18'173.00		16'814.40	
2170.3053.00	AG-Beiträge an Unfallversicherungen	1'832.15		1'863.00		1'712.80	
2170.3055.00	AG-Beiträge an Krankentaggeldversicherungen	668.45		646.00		620.70	
2170.3099.00	Übriger Personalaufwand			630.00			
2170.3101.00	Betriebs-, Verbrauchsmaterial	22'153.85		44'400.00		24'403.25	
2170.3109.00	Übriger Material- und Warenaufwand	806.35		1'500.00		961.80	
2170.3111.00	Maschinen, Geräte und Fahrzeuge	6'189.60		12'397.00		16'760.90	
2170.3120.00	Ver- und Entsorgung Liegenschaften	133'976.70		122'500.00		142'023.05	
2170.3130.00	Verwaltungsvermögen Dienstleistungen Dritter	6'148.40		3'500.00		3'102.25	
2170.3132.00	Honorare externe Beratungen	526.12		20'500.00		6'525.75	
2170.3134.00	Versicherungen	7'076.45		7'000.00		6'730.20	
2170.3144.00	Unterhalt Hochbauten, Gebäude	139'502.44		122'910.00		146'181.70	
2170.3144.10	Unterhalt SA Farb, Sanierungskonzept	82'665.40		300'000.00		34'391.65	
2170.3144.11	Unterhalt SA Feld, Sanierungskonzept	148.90					
2170.3144.22	Sanierung Roter Platz SA FE					102'281.30	
2170.3151.00	Unterhalt Apparate, Maschinen, Geräte, Fahrzeuge, Werkzeuge	26'368.67		32'875.00		29'128.35	
2170.3300.00	Ordentliche Abschreibungen Sachanlagen	48'449.84		48'500.00		48'449.84	
2170.3634.00	Verwaltungsvermögen Betriebsbeitrag Sportanlage Oberhof	68'597.65		70'000.00		67'289.80	
2170.3893.00	Einlage in Vorfinanzierung des EK, Schulraumbeschaffung	1'000'000.00				250'000.00	
2170.3900.01	Interne Verrechnung Materialbezüge	199.81				150.80	

Konto	Erfolgsrechnung Funktionale Gliederung ER	Rechnung 2025		Budget 2025		Rechnung 2024	
		Aufwand	Ertrag	Aufwand	Ertrag	Aufwand	Ertrag
2170.3910.00	Interne Verrechnung von Dienstleistungen	61'569.16		10'000.00		43'240.94	
2170.4240.00	Benützungsgebühren und Dienstleistungen		20'562.50		17'750.00		17'319.20
2170.4260.00	Rückerstattungen Dritter		2'040.00		5'000.00		3'060.00
2170.4471.00	Vergütung Dienstwohnungen		18'000.00		18'000.00		27'800.00
2170.4472.00	Verwaltungsvermögen						
2170.4920.00	Nebenkostenanteile Schulverband		215'000.00		255'000.00		185'000.00
	Interne Verrechnung von Pacht, Mieten, Benützungskosten, Fahrzeugen		6'661.00		3'000.00		4'812.00
<b>219</b>	<b>Volksschule Übriges</b>	<b>4'688'377.71</b>	<b>2'450.09</b>	<b>5'123'400.00</b>	<b>2'000.00</b>	<b>4'784'698.18</b>	<b>2'762.71</b>
	Netto Aufwand		4'685'927.62		5'121'400.00		4'781'935.47
<b>2192</b>	<b>Volksschule Sonstiges</b>	<b>4'688'377.71</b>	<b>2'450.09</b>	<b>5'123'400.00</b>	<b>2'000.00</b>	<b>4'784'698.18</b>	<b>2'762.71</b>
	Netto Aufwand		4'685'927.62		5'121'400.00		4'781'935.47
2192.3171.00	Schülertransporte	1'265.00		1'600.00		1'647.00	
2192.3171.01	Beitrag Schulreisekasse	4'533.00		4'500.00		4'839.00	
2192.3611.00	Kostenbeitrag Untergymnasium	90'948.00		87'300.00		174'600.00	
2192.3612.00	Betriebsbeitrag Schulverband F-F-J-S	4'591'631.71		5'030'000.00		4'603'612.18	
2192.4250.00	Verkaufserlös Altpapier		2'450.09		2'000.00		2'762.71
<b>26</b>	<b>Höhere Berufsbildung</b>	<b>430.75</b>	<b>223.35</b>		<b>800.00</b>		<b>854.90</b>
	Netto Aufwand		207.40				
	Netto Ertrag			800.00		854.90	
<b>260</b>	<b>Höhere Berufsbildung</b>	<b>430.75</b>	<b>223.35</b>		<b>800.00</b>		<b>854.90</b>
	Netto Aufwand		207.40				
	Netto Ertrag			800.00		854.90	
<b>2600</b>	<b>Höhere Berufsbildung</b>	<b>430.75</b>	<b>223.35</b>		<b>800.00</b>		<b>854.90</b>
	Netto Aufwand		207.40				
	Netto Ertrag			800.00		854.90	
2600.3511.00	Einlage in Fonds des Eigenkapitals	430.75					
2600.4402.00	Zinsen kurzfristige Finanzanlagen		223.35		800.00		854.90
<b>3</b>	<b>KULTUR, SPORT UND FREIZEIT, KIRCHE</b>	<b>197'628.00</b>	<b>36'738.00</b>	<b>353'734.00</b>	<b>88'050.00</b>	<b>377'444.69</b>	<b>43'445.85</b>
	Netto Aufwand		160'890.00		265'684.00		333'998.84
<b>32</b>	<b>Kultur, übrige</b>	<b>19'764.00</b>	<b>228.00</b>	<b>36'234.00</b>	<b>250.00</b>	<b>16'719.80</b>	<b>374.00</b>
	Netto Aufwand		19'536.00		35'984.00		16'345.80
<b>321</b>	<b>Bibliotheken</b>	<b>10'000.00</b>		<b>10'000.00</b>		<b>10'000.00</b>	
	Netto Aufwand		10'000.00		10'000.00		10'000.00
<b>3210</b>	<b>Bibliotheken</b>	<b>10'000.00</b>		<b>10'000.00</b>		<b>10'000.00</b>	
	Netto Aufwand		10'000.00		10'000.00		10'000.00
3210.3636.00	Beiträge an private Organisationen ohne Erwerbszweck	10'000.00		10'000.00		10'000.00	
<b>329</b>	<b>Kultur, übriges</b>	<b>9'764.00</b>	<b>228.00</b>	<b>26'234.00</b>	<b>250.00</b>	<b>6'719.80</b>	<b>374.00</b>
	Netto Aufwand		9'536.00		25'984.00		6'345.80
<b>3290</b>	<b>Kultur, übriges</b>	<b>9'764.00</b>	<b>228.00</b>	<b>26'234.00</b>	<b>250.00</b>	<b>6'719.80</b>	<b>374.00</b>
	Netto Aufwand		9'536.00		25'984.00		6'345.80
3290.3130.00	Dienstleistungen Dritter	1'459.50		1'000.00		1'352.70	
3290.3151.10	Unterhalt Festanhänger	95.50		300.00		44.10	
3290.3612.00	Entschädigungen an Gemeinden und Gemeindefzweckverbände			16'634.00			
3290.3636.00	Beiträge an private Organisationen ohne Erwerbszweck	8'209.00		8'300.00		5'323.00	
3290.4260.10	Mieteinnahmen Festanhänger u.Zubehör		228.00		250.00		374.00

Konto	Erfolgsrechnung Funktionale Gliederung ER	Rechnung 2025		Budget 2025		Rechnung 2024	
		Aufwand	Ertrag	Aufwand	Ertrag	Aufwand	Ertrag
<b>34</b>	<b>Sport und Freizeit</b>	<b>146'779.55</b>	<b>36'510.00</b>	<b>166'500.00</b>	<b>37'000.00</b>	<b>108'504.44</b>	<b>35'722.40</b>
	Netto Aufwand		110'269.55		129'500.00		72'782.04
<b>341</b>	<b>Sport</b>	<b>136'958.90</b>	<b>36'510.00</b>	<b>152'000.00</b>	<b>37'000.00</b>	<b>100'578.70</b>	<b>35'722.40</b>
	Netto Aufwand		100'448.90		115'000.00		64'856.30
<b>3410</b>	<b>Sport</b>	<b>136'958.90</b>	<b>36'510.00</b>	<b>152'000.00</b>	<b>37'000.00</b>	<b>100'578.70</b>	<b>35'722.40</b>
	Netto Aufwand		100'448.90		115'000.00		64'856.30
3410.3130.00	Dienstleistungen Dritter	1'589.45		10'000.00		1'575.00	
3410.3635.00	Beitrag Bergbahnen Grüşch Danusa AG	8'979.00		8'500.00		8'853.00	
3410.3636.00	Beitrag Sportvereine	50'290.00		53'500.00		11'600.00	
3410.3636.01	Beitrag Dorfeisbahn	25'000.00		25'000.00		25'000.00	
3410.3636.03	Beitrag Jugendförderungsprojekt	51'100.45		55'000.00		53'550.70	
3410.4250.00	Abos Jugendförderungsprojekt		11'510.00		12'000.00		10'722.40
3410.4910.10	Int. Verrechnung Beherbergungsabgabe für Eisbahn, Schwimmbad, Bibliothek, Loipe		25'000.00		25'000.00		25'000.00
<b>342</b>	<b>Freizeit</b>	<b>9'820.65</b>		<b>14'500.00</b>		<b>7'925.74</b>	
	Netto Aufwand		9'820.65		14'500.00		7'925.74
<b>3420</b>	<b>Freizeit</b>	<b>9'820.65</b>		<b>14'500.00</b>		<b>7'925.74</b>	
	Netto Aufwand		9'820.65		14'500.00		7'925.74
3420.3130.00	Dienstleistungen Dritter	5'832.85		3'500.00		5'232.34	
3420.3636.00	Beiträge an private Organisationen ohne Erwerbszweck	2'600.00		9'000.00		2'060.00	
3420.3910.00	Interne Verrechnung von Dienstleistungen	1'387.80		2'000.00		633.40	
<b>35</b>	<b>Kirchen und religiöse Angelegenheiten</b>	<b>31'084.45</b>		<b>151'000.00</b>	<b>50'800.00</b>	<b>252'220.45</b>	<b>7'349.45</b>
	Netto Aufwand		31'084.45		100'200.00		244'871.00
<b>350</b>	<b>Kirchen und religiöse Angelegenheiten</b>	<b>31'084.45</b>		<b>151'000.00</b>	<b>50'800.00</b>	<b>252'220.45</b>	<b>7'349.45</b>
	Netto Aufwand		31'084.45		100'200.00		244'871.00
<b>3500</b>	<b>Kirchen und religiöse Angelegenheiten</b>	<b>31'084.45</b>		<b>151'000.00</b>	<b>50'800.00</b>	<b>252'220.45</b>	<b>7'349.45</b>
	Netto Aufwand		31'084.45		100'200.00		244'871.00
3500.3144.00	Unterhalt Hochbauten, Gebäude	28'024.00		150'000.00		250'000.00	
3500.3151.00	Unterhalt Apparate, Maschinen, Geräte, Fahrzeuge, Werkzeuge	1'148.90				532.70	
3500.3636.00	Beitrag Mesmer	1'000.00		1'000.00		1'050.00	
3500.3910.00	Interne Verrechnung von Dienstleistungen	911.55				637.75	
3500.4511.00	Entnahme aus Fonds des EK						7'349.45
3500.4611.00	Entschädigung vom Kanton				50'800.00		
<b>4</b>	<b>GESUNDHEIT</b>	<b>1'765'800.10</b>	<b>82'925.85</b>	<b>1'578'700.00</b>	<b>80'000.00</b>	<b>1'730'705.65</b>	<b>105'940.45</b>
	Netto Aufwand		1'682'874.25		1'498'700.00		1'624'765.20
<b>41</b>	<b>Spitäler, Kranken- und Pflegeheime</b>	<b>1'626'169.95</b>	<b>82'925.85</b>	<b>1'458'700.00</b>	<b>80'000.00</b>	<b>1'599'056.40</b>	<b>105'940.45</b>
	Netto Aufwand		1'543'244.10		1'378'700.00		1'493'115.95
<b>411</b>	<b>Spitäler</b>	<b>1'145'555.05</b>		<b>1'070'000.00</b>		<b>1'159'707.90</b>	
	Netto Aufwand		1'145'555.05		1'070'000.00		1'159'707.90
<b>4110</b>	<b>Spitäler</b>	<b>1'145'555.05</b>		<b>1'070'000.00</b>		<b>1'159'707.90</b>	
	Netto Aufwand		1'145'555.05		1'070'000.00		1'159'707.90
4110.3611.00	Fallkostenbeiträge	310'568.00		350'000.00		303'627.00	
4110.3612.00	Betriebsbeitrag Regionalspital	834'987.05		720'000.00		856'080.90	

Konto	Erfolgsrechnung Funktionale Gliederung ER	Rechnung 2025		Budget 2025		Rechnung 2024	
		Aufwand	Ertrag	Aufwand	Ertrag	Aufwand	Ertrag
412	<b>Kranken-, Alters- und Pflegeheime</b>	<b>480'614.90</b>	<b>82'925.85</b>	<b>388'700.00</b>	<b>80'000.00</b>	<b>439'348.50</b>	<b>105'940.45</b>
	Netto Aufwand		397'689.05		308'700.00		333'408.05
4120	<b>Kranken-, Alters- und Pflegeheime</b>	<b>480'614.90</b>	<b>82'925.85</b>	<b>388'700.00</b>	<b>80'000.00</b>	<b>439'348.50</b>	<b>105'940.45</b>
	Netto Aufwand		397'689.05		308'700.00		333'408.05
4120.3612.00	Pflegekostenbeiträge	480'614.90		388'700.00		439'348.50	
4120.4612.00	Pflegekostenanteile Gemeinden		82'925.85		80'000.00		105'940.45
42	<b>Ambulante Krankenpflege</b>	<b>139'630.15</b>		<b>120'000.00</b>		<b>131'649.25</b>	
	Netto Aufwand		139'630.15		120'000.00		131'649.25
421	<b>Ambulante Krankenpflege</b>	<b>139'630.15</b>		<b>120'000.00</b>		<b>131'649.25</b>	
	Netto Aufwand		139'630.15		120'000.00		131'649.25
4210	<b>Ambulante Krankenpflege</b>	<b>139'630.15</b>		<b>120'000.00</b>		<b>131'649.25</b>	
	Netto Aufwand		139'630.15		120'000.00		131'649.25
4210.3612.00	Betriebsbeitrag Spitex	63.60				156.25	
4210.3612.01	Pflegekostenbeiträge	139'566.55		120'000.00		131'493.00	
5	<b>SOZIALE SICHERHEIT</b>	<b>1'161'316.81</b>	<b>495'790.62</b>	<b>994'733.00</b>	<b>199'000.00</b>	<b>847'151.63</b>	<b>298'516.70</b>
	Netto Aufwand		665'526.19		795'733.00		548'634.93
54	<b>Familie und Jugend</b>	<b>133'148.00</b>	<b>9'935.00</b>	<b>114'011.00</b>	<b>8'000.00</b>	<b>83'384.12</b>	<b>16'837.00</b>
	Netto Aufwand		123'213.00		106'011.00		66'547.12
543	<b>Alimentenbevorschussung und -inkasso</b>	<b>32'966.55</b>	<b>6'900.00</b>	<b>34'500.00</b>	<b>8'000.00</b>	<b>34'404.00</b>	<b>6'900.00</b>
	Netto Aufwand		26'066.55		26'500.00		27'504.00
5430	<b>Alimentenbevorschussung und -inkasso</b>	<b>32'966.55</b>	<b>6'900.00</b>	<b>34'500.00</b>	<b>8'000.00</b>	<b>34'404.00</b>	<b>6'900.00</b>
	Netto Aufwand		26'066.55		26'500.00		27'504.00
5430.3637.00	Beiträge an private Haushalte	32'966.55		34'500.00		34'404.00	
5430.4260.00	Rückerstattungen Dritter		6'900.00		8'000.00		6'900.00
545	<b>Leistungen an Familien</b>	<b>100'181.45</b>	<b>3'035.00</b>	<b>79'511.00</b>		<b>48'980.12</b>	<b>9'937.00</b>
	Netto Aufwand		97'146.45		79'511.00		39'043.12
5450	<b>Leistungen an Familien (allgemein)</b>	<b>100'181.45</b>	<b>1'535.00</b>	<b>69'511.00</b>		<b>48'980.12</b>	<b>5'937.00</b>
	Netto Aufwand		98'646.45		69'511.00		43'043.12
5450.3010.00	Löhne Frühförderung	3'820.05		11'520.00		6'797.40	
5450.3050.00	AG-Beiträge AHV, IV, EO, ALV, Verwaltungskosten	310.60		937.00		552.77	
5450.3052.00	AG-Beiträge an Pensionskassen	-439.55					
5450.3053.00	AG-Beiträge an Unfallversicherungen	5.40		18.00		10.16	
5450.3055.00	AG-Beiträge an Krankentaggeldversicherungen	12.00		36.00		21.29	
5450.3131.00	Projektkosten Frühförderung			16'000.00			
5450.3131.10	Programmkosten Frühförderung			1'000.00			
5450.3170.00	Reisekosten und Spesen	7.75				22.05	
5450.3611.00	Beitrag familienergänzende Kinderbetreuung	93'593.10		40'000.00		41'576.45	
5450.3614.00	Entschädigung an öffentliche Unternehmungen	1'254.60					
5450.3636.00	Beitrag Spielgruppen-Anteil Gemeinde	1'617.50					
5450.4611.00	Entschädigungen vom Kanton		1'535.00				5'937.00
5451	<b>Kinderkrippen und Kinderhorte</b>		<b>1'500.00</b>	<b>10'000.00</b>			<b>4'000.00</b>
	Netto Aufwand				10'000.00		
	Netto Ertrag	1'500.00				4'000.00	
5451.3636.20	Beitrag Spielgruppe Rägaboga			10'000.00			
5451.4611.00	Entschädigungen Kanton		1'500.00				4'000.00
57	<b>Sozialhilfe und Asylwesen</b>	<b>1'028'168.81</b>	<b>485'855.62</b>	<b>880'722.00</b>	<b>191'000.00</b>	<b>763'767.51</b>	<b>281'679.70</b>

Konto	Erfolgsrechnung Funktionale Gliederung ER	Rechnung 2025		Budget 2025		Rechnung 2024	
		Aufwand	Ertrag	Aufwand	Ertrag	Aufwand	Ertrag
	Netto Aufwand		542'313.19		689'722.00		482'087.81
<b>572</b>	<b>Wirtschaftliche Hilfe</b>	<b>810'518.97</b>	<b>485'205.62</b>	<b>645'000.00</b>	<b>190'000.00</b>	<b>545'926.40</b>	<b>277'490.20</b>
	Netto Aufwand		325'313.35		455'000.00		268'436.20
<b>5720</b>	<b>Gesetzliche wirtschaftliche Hilfe</b>	<b>810'518.97</b>	<b>485'205.62</b>	<b>645'000.00</b>	<b>190'000.00</b>	<b>545'926.40</b>	<b>277'490.20</b>
	Netto Aufwand		325'313.35		455'000.00		268'436.20
5720.3612.01	Unterbringung UMF	2'954.36		8'000.00		4'440.89	
5720.3631.01	Beiträge Kanton, Solidarisierte Nettokosten Kinder- u. Jugendschutz	69'111.10		62'000.00		70'729.25	
5720.3637.00	Beiträge an private Haushalte	486'130.74		480'000.00		459'607.16	
5720.3637.01	Beiträge an private Haushalte, Stationäre Massnahmen Kinderschutz	117'998.20		65'000.00			
5720.3637.02	Beiträge an private Haushalte, Ambulante Massnahmen Kinderschutz	133'939.57		30'000.00		8'209.10	
5720.3910.00	Interne Verrechnungen	385.00				2'940.00	
5720.4260.00	Rückerstattungen Dritter		190'204.25		60'000.00		109'314.16
5720.4260.10	Rückerstattungen Dritter (Elternbeitrag)		14'104.10				690.00
5720.4611.00	Globalpauschale Flüchtlinge		259'849.27		130'000.00		167'486.04
5720.4621.00	Sozialer Lastenausgleich		21'048.00				
<b>579</b>	<b>Fürsorge, übriges</b>	<b>217'649.84</b>	<b>650.00</b>	<b>235'722.00</b>	<b>1'000.00</b>	<b>217'841.11</b>	<b>4'189.50</b>
	Netto Aufwand		216'999.84		234'722.00		213'651.61
<b>5790</b>	<b>Fürsorge, übriges</b>	<b>217'649.84</b>	<b>650.00</b>	<b>235'722.00</b>	<b>1'000.00</b>	<b>217'841.11</b>	<b>4'189.50</b>
	Netto Aufwand		216'999.84		234'722.00		213'651.61
5790.3612.00	Betriebsbeitrag Regionaler Sozialdienst	103'219.30		82'000.00		90'299.75	
5790.3612.01	Beiträge Berufsbeistandschaft	106'849.04		118'222.00		94'690.81	
5790.3612.02	Mandatsträgerkosten	2'050.00		30'000.00		27'383.30	
5790.3631.00	Beitrag Ausländerintegration	4'646.20		4'500.00		4'608.95	
5790.3636.00	Beiträge an privat Organisationen ohne Erwerbszweck	885.30		1'000.00		858.30	
5790.4260.00	Rückerstattungen Dritter		650.00		1'000.00		4'189.50
<b>6</b>	<b>VERKEHR</b>	<b>1'489'384.01</b>	<b>1'138'308.43</b>	<b>1'753'119.00</b>	<b>1'049'590.00</b>	<b>2'080'751.79</b>	<b>1'107'725.15</b>
	Netto Aufwand		351'075.58		703'529.00		973'026.64
<b>61</b>	<b>Strassenverkehr</b>	<b>1'488'780.01</b>	<b>1'138'308.43</b>	<b>1'753'119.00</b>	<b>1'049'590.00</b>	<b>2'025'584.91</b>	<b>1'107'725.15</b>
	Netto Aufwand		350'471.58		703'529.00		917'859.76
<b>613</b>	<b>Kantonsstrassen</b>	<b>251'119.47</b>	<b>251'119.47</b>	<b>287'500.00</b>	<b>287'500.00</b>	<b>244'142.19</b>	<b>244'142.19</b>
<b>6130</b>	<b>Kantonsstrassen</b>	<b>251'119.47</b>	<b>251'119.47</b>	<b>287'500.00</b>	<b>287'500.00</b>	<b>244'142.19</b>	<b>244'142.19</b>
6130.3141.10	Winterdienst			15'000.00		945.00	
6130.3141.20	Reinigung	34'060.30		20'000.00		29'839.80	
6130.3141.30	Grünpflege	8'620.70		9'000.00		8'064.55	
6130.3141.40	Schrabachstrasse (N28)	705.60		1'000.00		625.40	
6130.3141.60	Technischer Dienst/Beleuchtung			2'000.00			
6130.3141.70	Unfalldienst	244.60		1'000.00			
6130.3141.80	Unterhalt Fahrbahn/Kunstbauten	38'614.90		30'000.00		15'590.95	
6130.3141.90	Baulicher Unterhalt	2'510.10		2'000.00		32.00	
6130.3141.91	Ausserordentlicher Dienst			2'000.00			
6130.3151.00	WD-Geräte Kanton, Unterhalt			500.00			
6130.3910.10	Winterdienst	38'437.39		95'000.00		67'384.67	
6130.3910.20	Reinigung	61'976.69		45'000.00		58'429.39	
6130.3910.30	Grünpflege	40'561.34		40'000.00		33'142.14	
6130.3910.40	Schrabachstrasse (N28)	1'805.43		1'500.00		1'618.33	
6130.3910.47	Unterhalt Kantonsgeräte			500.00			
6130.3910.50	Holzereiarbeiten diverse					8'605.60	
6130.3910.51	Holzereiarb. Strverb. Schuders					862.20	
6130.3910.60	Technischer Dienst/Beleuchtung	6'436.09		1'000.00		4'734.14	
6130.3910.80	Unterhalt Fahrbahn/Kunstbauten	15'148.88		20'000.00		12'192.87	

Konto	Erfolgsrechnung Funktionale Gliederung ER	Rechnung 2025		Budget 2025		Rechnung 2024	
		Aufwand	Ertrag	Aufwand	Ertrag	Aufwand	Ertrag
6130.3910.90	Baulicher Unterhalt					1'202.90	
6130.3910.91	Ausserordentlicher Dienst	1'997.45		2'000.00		872.25	
6130.4611.00	Entschädigungen vom Kanton		247'965.47		282'500.00		240'551.06
6130.4900.00	Geräte Kanton, Einnahmen		3'154.00		4'500.00		3'591.13
6130.4900.35	Holzerlöse				500.00		
<b>615</b>	<b>Gemeindestrassen</b>	<b>508'091.92</b>	<b>221'001.80</b>	<b>646'300.00</b>	<b>106'000.00</b>	<b>1'055'152.74</b>	<b>163'820.30</b>
	Netto Aufwand		287'090.12		540'300.00		891'332.44
<b>6150</b>	<b>Gemeindestrassen</b>	<b>508'091.92</b>	<b>221'001.80</b>	<b>646'300.00</b>	<b>106'000.00</b>	<b>1'055'152.74</b>	<b>163'820.30</b>
	Netto Aufwand		287'090.12		540'300.00		891'332.44
6150.3111.00	Maschinen, Geräte und Fahrzeuge	8'000.00		8'000.00			
6150.3120.00	Strom Parkuhren	72.45		500.00		-292.85	
6150.3120.01	Strom Strassenbeleuchtung	9'447.15		10'500.00		8'817.35	
6150.3120.02	Strom Verkehrsspiegel	436.55		500.00		467.20	
6150.3130.00	Dienstleistungen Dritter	701.00					
6150.3131.01	Planungen und Projektierungen	254.95		15'000.00		6'657.10	
6150.3141.00	Unterhalt Strassen, Wege, Plätze	255'291.64		290'500.00		796'204.03	
6150.3141.01	Unterhalt Pardielastrasse	2'421.75		3'000.00		1'998.45	
6150.3149.00	Unterhalt Signalisationen	5'414.00		10'000.00		1'105.60	
6150.3149.02	Unterhalt Strassenbeleuchtung	2'668.20		6'500.00		8'663.00	
6150.3149.10	Unterhalt Signalisationen Wald u. Alpstrassen					382.25	
6150.3151.00	Unterhalt Parkuhren	1'806.35		9'000.00		9'658.60	
6150.3300.00	Ordentliche Abschreibung Sachanlagen	37'975.80		38'000.00		37'975.82	
6150.3910.00	Unterhalt Strassen, Wege, Plätze	178'861.23		246'800.00		178'916.96	
6150.3910.01	Unterhalt Pardielastrasse	2'299.85		3'500.00		1'402.33	
6150.3910.02	Unterhalt Signalisationen			3'000.00		240.00	
6150.3910.03	Unterhalt Strassenbeleuchtung	240.00				985.65	
6150.3910.04	Unterhalt Parkuhren	2'201.00		1'500.00		1'971.25	
6150.4240.00	Benützungsgebühren und Dienstleistungen		57'926.35		30'000.00		39'019.90
6150.4240.10	Fahrbewilligungen Wald- u. Alpstrassen		27'870.00		31'000.00		29'070.00
6150.4240.50	Parkgarage Sunnabündti		22'850.00		17'000.00		21'480.00
	Mieteinnahmen						
6150.4260.00	Rückerstattungen Dritter				1'000.00		1'250.00
6150.4611.00	Entschädigung vom Kanton		5'494.65				46'800.00
6150.4612.00	Entschädigungen von Gemeinden und Gemeindezweckverbände		2'360.80		2'500.00		1'700.40
6150.4893.00	Entnahme aus Vorfinanzierung Tersierstrasse		100'000.00				
6150.4930.00	Interne Verrechnung von Betriebs- und Verwaltungskosten		4'500.00		24'500.00		24'500.00
<b>619</b>	<b>Werkbetrieb</b>	<b>729'568.62</b>	<b>666'187.16</b>	<b>819'319.00</b>	<b>656'090.00</b>	<b>726'289.98</b>	<b>699'762.66</b>
	Netto Aufwand		63'381.46		163'229.00		26'527.32
<b>6190</b>	<b>Werkbetrieb</b>	<b>729'568.62</b>	<b>666'187.16</b>	<b>819'319.00</b>	<b>656'090.00</b>	<b>726'289.98</b>	<b>699'762.66</b>
	Netto Aufwand		63'381.46		163'229.00		26'527.32
6190.3010.00	Löhne des Verwaltungs- und Betriebspersonals	350'537.45		441'223.00		393'537.20	
6190.3010.09	Taggeldeinnahmen					-20'288.35	
6190.3042.00	Verpflegungszulagen	1'258.80		1'500.00		1'584.00	
6190.3050.00	AG-Beiträge AHV, IV, EO, ALV, Verwaltungskosten	27'599.50		35'067.00		29'387.00	
6190.3052.00	AG-Beiträge an Pensionskassen	40'996.55		45'751.00		51'038.60	
6190.3053.00	AG-Beiträge an Unfallversicherungen	2'879.45		3'863.00		3'063.60	
6190.3055.00	AG-Beiträge an Krankentaggeldversicherungen	1'061.40		1'347.00		1'128.85	
6190.3090.00	Aus- und Weiterbildung des Personals			3'500.00		1'340.44	
6190.3099.00	Übriger Personalaufwand	35.25		2'000.00		60.00	
6190.3101.00	Betriebs-, Verbrauchsmaterial	46'437.20		37'700.00		54'989.78	

Konto	Erfolgsrechnung Funktionale Gliederung ER	Rechnung 2025		Budget 2025		Rechnung 2024	
		Aufwand	Ertrag	Aufwand	Ertrag	Aufwand	Ertrag
6190.3111.00	Maschinen, Geräte und Fahrzeuge	20'401.60		25'000.00		10'880.70	
6190.3112.00	Dienstkleider	5'864.30		5'000.00		4'443.35	
6190.3120.00	Ver- und Entsorgung Liegenschaften Verwaltungsvermögen	14'969.95		18'500.00		20'314.35	
6190.3130.00	Dienstleistungen Dritter	18'679.20		16'210.00		17'762.35	
6190.3132.00	Honorare ext. Berater, Gutachter, Fachexperten etc.	176.12				175.95	
6190.3134.00	Versicherungen	8'500.80		300.00		2'213.83	
6190.3144.00	Unterhalt Hochbauten, Gebäude	4'939.95		5'000.00		1'668.25	
6190.3151.00	Unterhalt Apparate, Maschinen, Geräte, Fahrzeuge, Werkzeuge	50'720.15		59'000.00		55'579.77	
6190.3170.00	Reisekosten und Spesen	534.50		300.00		307.90	
6190.3300.00	Ordentliche Abschreibungen Sachanlagen Verwaltungsvermögen	70'965.73		34'808.00		34'763.55	
6190.3900.01	Interne Verrechnung Materialaufwand	2'676.70		2'500.00		2'907.56	
6190.3910.01	Anteil Personalaufwand Bauamt	33'800.00		33'230.00		35'600.00	
6190.3910.02	Anteil Personalaufwand Maschinen, Fahrzeuge, Geräte, Werkzeuge	21'731.85		16'000.00		20'385.45	
6190.3910.03	Übrige interne Verrechnungen	552.92		29'020.00		160.00	
6190.3910.04	Werkhof Unterhalt	4'122.25		2'000.00		2'583.70	
6190.3910.10	UH Signalisation Wald- u. Alpstrassen	127.00		500.00		702.15	
6190.4240.00	Benützungsgebühren und Dienstleistungen		9'539.65		10'000.00		9'604.55
6190.4250.00	Verkäufe		1'766.72				
6190.4260.00	Rückerstattungen Dritter		6'746.90		1'000.00		
6190.4310.00	Aktivierbare Eigenleistungen auf Sachanlagen		2'305.70				3'823.20
6190.4900.00	Interne Verrechnung von Material- und Warenbezügen		148'013.75		125'000.00		160'382.16
6190.4910.00	Interne Verrechnung von Dienstleistungen		487'193.59		506'590.00		515'331.90
6190.4920.00	Interne Verrechnung von Pacht, Mieten, Benützungskosten		10'620.85		13'500.00		10'620.85
<b>62</b>	<b>Öffentlicher Verkehr</b>	<b>604.00</b>				<b>55'166.88</b>	
	Netto Aufwand		604.00				55'166.88
<b>622</b>	<b>Regionalverkehr</b>	<b>604.00</b>				<b>55'166.88</b>	
	Netto Aufwand		604.00				55'166.88
<b>6220</b>	<b>Regionalverkehr</b>	<b>604.00</b>				<b>55'166.88</b>	
	Netto Aufwand		604.00				55'166.88
6220.3141.00	Unterhalt Postautohaltestellen					172.05	
6220.3141.12	Postautohaltestelle BehiG Hinterdorf					50'257.75	
6220.3141.20	Postautohaltestelle BehiG Bahnhof					3'466.45	
6220.3910.00	Unterhalt Postautohaltestellen	604.00				1'270.63	
<b>7</b>	<b>UMWELT UND RAUMORDNUNG</b>	<b>1'898'678.27</b>	<b>1'935'327.25</b>	<b>1'849'432.00</b>	<b>1'700'701.00</b>	<b>1'728'036.61</b>	<b>1'901'615.77</b>
	Netto Aufwand				148'731.00		
	Netto Ertrag	36'648.98				173'579.16	
<b>71</b>	<b>Wasserversorgung</b>	<b>726'302.11</b>	<b>726'302.11</b>	<b>785'349.00</b>	<b>785'349.00</b>	<b>544'901.31</b>	<b>544'901.31</b>
<b>710</b>	<b>Wasserversorgung</b>	<b>726'302.11</b>	<b>726'302.11</b>	<b>785'349.00</b>	<b>785'349.00</b>	<b>544'901.31</b>	<b>544'901.31</b>
<b>7101</b>	<b>Wasserversorgung (Gemeindebetrieb)</b>	<b>726'302.11</b>	<b>726'302.11</b>	<b>785'349.00</b>	<b>785'349.00</b>	<b>544'901.31</b>	<b>544'901.31</b>
7101.3010.00	Löhne des Verwaltungs- und Betriebspersonals	138'379.55		169'731.00		122'465.80	
7101.3042.00	Verpflegungszulagen	37.20					
7101.3050.00	AG-Beiträge AHV, IV, EO, ALV, Verwaltungskosten	11'146.90		13'653.00		9'879.20	

Konto	Erfolgsrechnung Funktionale Gliederung ER	Rechnung 2025		Budget 2025		Rechnung 2024	
		Aufwand	Ertrag	Aufwand	Ertrag	Aufwand	Ertrag
7101.3052.00	AG-Beiträge an Pensionskassen	15'626.10		17'191.00		13'441.80	
7101.3053.00	AG-Beiträge an Unfallversicherungen	1'161.10		1'504.00		1'030.00	
7101.3055.00	AG-Beiträge an Krankentaggeldversicherungen	429.80		525.00		380.90	
7101.3090.00	Aus- und Weiterbildung des Personals			750.00			
7101.3101.00	Betriebs-, Verbrauchsmaterial	487.40		1'500.00		215.25	
7101.3109.00	Übriger Material- und Warenaufwand	150.00		500.00			
7101.3111.00	Maschinen, Geräte und Fahrzeuge	10'313.30		10'000.00		641.30	
7101.3111.01	Wassermesser	5'680.17		15'000.00		34'400.00	
7101.3112.00	Dienstkleider	293.00		500.00		330.80	
7101.3120.00	Ver- und Entsorgung Liegenschaften Verwaltungsvermögen	36'052.05		38'000.00		38'040.30	
7101.3130.00	Dienstleistungen Dritter	15'888.65		20'000.00		11'550.65	
7101.3132.00	Honorare ext. Berater, Gutachter, Fachexperten etc.	176.12		1'000.00		175.95	
7101.3134.00	Sachversicherungen	1'487.00		600.00		722.88	
7101.3144.00	Unterhalt Hochbauten, Gebäude	129.60		500.00		146.15	
7101.3149.00	Unterhalt Pumpstationen und Netz	357'492.81		328'600.00		141'328.20	
7101.3151.00	Unterhalt Apparate, Maschinen, Geräte, Fahrzeuge, Werkzeuge	7'291.20		9'500.00		14'555.80	
7101.3151.10	Unterhalt Quellschutzzonen	1'523.80		2'000.00		1'849.65	
7101.3160.00	Miete und Pacht Liegenschaften	3'100.00		3'100.00		3'374.00	
7101.3170.00	Reisekosten und Spesen	1'504.85				28.35	
7101.3300.00	Ordentliche Abschreibungen Sachanlagen Verwaltungsvermögen	85'697.96		62'995.00		85'697.96	
7101.3910.00	Interne Verrechnung von Dienstleistungen	32'253.55		76'200.00		60'373.37	
7101.3940.00	Interne Verrechnung von kalkulatorischen Zinsen und Finanzaufwand			12'000.00		4'273.00	
7101.4240.00	Wassergebühren		271'843.45		300'000.00		296'257.45
7101.4240.01	Zählermieten		31'085.75		30'100.00		30'016.25
7101.4250.00	Entschädigung Energieerzeugung		732.20				305.60
7101.4260.00	Rückerstattungen Dritter		788.00		15'000.00		2'391.50
7101.4510.00	Entnahmen aus Spezialfinanzierungen des Eigenkapitals		407'881.95		393'749.00		208'399.51
7101.4631.00	Kantonsbeiträge		7'841.00		6'000.00		7'531.00
7101.4910.00	Interne Verrechnungen Dienstleistungen				3'000.00		
7101.4930.00	Interne Verrechnung von Betriebs- und Verwaltungskosten		6'000.00		37'500.00		
7101.4940.00	Interne Verrechnung von kalkulatorischen Zinsen und Finanzaufwand		129.76				
<b>72</b>	<b>Abwasserbeseitigung</b> Netto Aufwand	<b>540'101.41</b>	<b>534'137.26</b> 5'964.15	<b>434'852.00</b>	<b>429'852.00</b> 5'000.00	<b>593'197.57</b>	<b>587'792.57</b> 5'405.00
<b>720</b>	<b>Abwasserbeseitigung</b> Netto Aufwand	<b>540'101.41</b>	<b>534'137.26</b> 5'964.15	<b>434'852.00</b>	<b>429'852.00</b> 5'000.00	<b>593'197.57</b>	<b>587'792.57</b> 5'405.00
<b>7200</b>	<b>Abwasserbeseitigung</b> <b>(allgemein)</b> Netto Aufwand	<b>5'964.15</b>		<b>5'000.00</b>		<b>5'405.00</b>	
7200.3130.00	Reinigung öffentliche Toiletten	5'964.15	5'964.15	5'000.00	5'000.00	5'405.00	5'405.00
<b>7201</b>	<b>Abwasserbeseitigung</b> <b>(Gemeindebetrieb)</b>	<b>534'137.26</b>	<b>534'137.26</b>	<b>429'852.00</b>	<b>429'852.00</b>	<b>587'792.57</b>	<b>587'792.57</b>
7201.3111.00	Maschinen, Geräte und Fahrzeuge					796.40	
7201.3120.00	Ver- und Entsorgung Liegenschaften Verwaltungsvermögen	3'295.05		7'500.00		6'212.25	

Konto	Erfolgsrechnung Funktionale Gliederung ER	Rechnung 2025		Budget 2025		Rechnung 2024	
		Aufwand	Ertrag	Aufwand	Ertrag	Aufwand	Ertrag
7201.3130.00	Dienstleistungen Dritter	6'888.30		13'200.00		11'453.75	
7201.3134.00	Sachversicherungen	697.15		100.00		95.35	
7201.3144.00	Unterhalt Hochbauten, Gebäude			1'200.00			
7201.3149.00	Unterhalt Pumpstationen und Netz	23'262.45		29'000.00		83'289.88	
7201.3149.10	Abwasser Stelserberg					617.00	
7201.3151.00	Unterhalt Apparate, Maschinen, Geräte, Fahrzeuge, Werkzeuge			300.00			
7201.3199.00	Übriger Betriebsaufwand			1'000.00			
7201.3300.00	Ordentliche Abschreibungen Sachanlagen	158'281.80		75'052.00		158'281.81	
7201.3612.00	Verwaltungsvermögen						
7201.3612.00	Betriebsbeitrag Abwasserverband Vorderprättigau	310'449.85		240'000.00		278'612.70	
7201.3910.00	Interne Verrechnung von Dienstleistungen	20'115.76		25'000.00		27'529.08	
7201.3940.00	Interne Verrechnung von kalkulatorischen Zinsen und Finanzaufwand	11'146.90		37'500.00		20'904.35	
7201.4240.00	Abwassergebühren		303'217.10		310'000.00		321'519.60
7201.4260.00	Rückerstattungen Dritter		5'423.00		7'000.00		
7201.4510.00	Entnahmen aus Spezialfinanzierungen des Eigenkapitals		225'497.16		112'852.00		266'272.97
<b>73</b>	<b>Abfallwirtschaft</b>	<b>361'012.08</b>	<b>604'921.88</b>	<b>272'900.00</b>	<b>412'300.00</b>	<b>434'156.36</b>	<b>736'742.99</b>
	Netto Ertrag	243'909.80		139'400.00		302'586.63	
<b>730</b>	<b>Abfallwirtschaft</b>	<b>361'012.08</b>	<b>604'921.88</b>	<b>272'900.00</b>	<b>412'300.00</b>	<b>434'156.36</b>	<b>736'742.99</b>
	Netto Ertrag	243'909.80		139'400.00		302'586.63	
<b>7300</b>	<b>Abfallwirtschaft (allgemein)</b>	<b>14'612.75</b>		<b>18'500.00</b>		<b>9'992.45</b>	
	Netto Aufwand		14'612.75		18'500.00		9'992.45
7300.3101.00	Kehrriechtsäcke Hundetoiletten	3'000.00		3'000.00		500.00	
7300.3109.00	Anschaffung Hundetoiletten	2'100.00		2'100.00		600.00	
7300.3130.00	Dienstleistungen Dritter	304.30					
7300.3160.00	Miete und Pacht Liegenschaften	2'003.00		1'700.00		1'687.00	
7300.3612.00	Beitrag Tierkörpersammelstelle Vorderprättigau	7'205.45		7'200.00		7'205.45	
7300.3910.00	Interne Verrechnung von Dienstleistungen			4'500.00			
<b>7301</b>	<b>Abfallwirtschaft (Gemeindebetrieb)</b>	<b>144'804.38</b>	<b>144'804.38</b>	<b>142'300.00</b>	<b>142'300.00</b>	<b>155'505.64</b>	<b>155'505.64</b>
7301.3010.00	Löhne des Verwaltungs- und Betriebspersonals	32'512.50		7'318.00		24'076.35	
7301.3050.00	AG-Beiträge AHV, IV, EO, ALV, Verwaltungskosten	2'579.60		600.00		1'915.05	
7301.3052.00	AG-Beiträge an Pensionskasse	1'351.20					
7301.3053.00	AG-Beiträge an Unfallversicherungen	268.10		65.00		199.00	
7301.3055.00	AG-Beiträge an Krankentaggeldversicherungen	98.80		37.00		73.55	
7301.3111.00	Maschinen, Geräte und Fahrzeuge					119.20	
7301.3120.00	Ver- und Entsorgung Liegenschaften			250.00			
7301.3130.00	Verwaltungsvermögen						
7301.3130.00	Dienstleistungen Dritter	40'315.40		41'500.00		28'186.70	
7301.3144.00	Unterhalt Hochbauten, Gebäude					24.60	
7301.3151.00	Unterhalt Apparate, Maschinen, Geräte, Fahrzeuge, Werkzeuge	300.00		500.00			
7301.3199.00	Übriger Betriebsaufwand	2'520.70		3'000.00		3'302.10	
7301.3300.00	Ordentliche Abschreibungen Sachanlagen					4'095.52	
7301.3510.00	Verwaltungsvermögen						
7301.3510.00	Einlagen in Spezialfinanzierungen des Eigenkapitals	7'074.96		46'030.00		46'559.77	
7301.3910.00	Interne Verrechnung von Dienstleistungen	57'783.12		43'000.00		46'953.80	
7301.4240.01	Gebühren Kehricht		139'096.92		136'000.00		148'388.76

Konto	Erfolgsrechnung Funktionale Gliederung ER	Rechnung 2025		Budget 2025		Rechnung 2024	
		Aufwand	Ertrag	Aufwand	Ertrag	Aufwand	Ertrag
7301.4240.02	VEG-Entschädigungen Altglas		5'255.59		6'200.00		6'385.03
7301.4270.00	Bussen		300.00		100.00		100.00
7301.4940.00	Interne Verrechnung von kalkulatorischen Zinsen und Finanzaufwand		151.87				631.85
<b>7309</b>	<b>Deponien</b>	<b>201'594.95</b>	<b>460'117.50</b>	<b>112'100.00</b>	<b>270'000.00</b>	<b>268'658.27</b>	<b>581'237.35</b>
	Netto Ertrag	258'522.55		157'900.00		312'579.08	
7309.3143.00	Unterhalt Deponien	4'811.95		1'600.00		47'678.25	
7309.3143.10	Unterhalt Deponien über der Landquart	185'515.20		100'000.00		211'527.05	
7309.3910.00	Interne Verrechnung von Dienstleistungen	4'010.35		3'500.00		500.45	
7309.3910.10	Int. Verrechnung Deponie über der Landquart	7'257.45		7'000.00		8'952.52	
7309.4240.00	Deponiegebühren		3'338.15				8'445.30
7309.4240.10	Deponiegebühren über der Landquart		456'779.35		270'000.00		572'792.05
<b>74</b>	<b>Verbauungen</b>	<b>94'762.01</b>	<b>38'004.70</b>	<b>148'977.00</b>	<b>46'200.00</b>	<b>46'106.68</b>	<b>641.80</b>
	Netto Aufwand		56'757.31		102'777.00		45'464.88
<b>741</b>	<b>Gewässerverbauungen</b>	<b>48'629.54</b>		<b>65'727.00</b>		<b>38'525.06</b>	<b>641.80</b>
	Netto Aufwand		48'629.54		65'727.00		37'883.26
<b>7410</b>	<b>Gewässerverbauungen</b>	<b>48'629.54</b>		<b>65'727.00</b>		<b>38'525.06</b>	<b>641.80</b>
	Netto Aufwand		48'629.54		65'727.00		37'883.26
7410.3142.00	Unterhalt	22'983.93		30'500.00		22'978.28	
7410.3300.00	Wasserbau/Entwässerungen Ordentliche Abschreibung Sachanlagen	1'127.37		1'127.00		1'127.37	
7410.3910.00	Verwaltungsvermögen Interne Verrechnung von Dienstleistungen	24'518.24		34'100.00		14'419.41	
7410.4611.00	Entschädigungen vom Kanton						641.80
<b>742</b>	<b>Lawinenverbauungen</b>	<b>46'132.47</b>	<b>38'004.70</b>	<b>83'250.00</b>	<b>46'200.00</b>	<b>7'581.62</b>	
	Netto Aufwand		8'127.77		37'050.00		7'581.62
<b>7420</b>	<b>Lawinenverbauungen</b>	<b>46'132.47</b>	<b>38'004.70</b>	<b>83'250.00</b>	<b>46'200.00</b>	<b>7'581.62</b>	
	Netto Aufwand		8'127.77		37'050.00		7'581.62
7420.3132.00	Honorare externe Beratung			1'500.00			
7420.3143.00	Unterhalt Lawinenverbauungen	12'465.07		22'500.00		600.00	
7420.3910.00	Interne Verrechnung von Dienstleistungen	33'667.40		59'250.00		6'981.62	
7420.4260.00	Rückerstattungen Dritte		3'244.70				
7420.4631.00	Beiträge vom Kanton		34'760.00		46'200.00		
<b>75</b>	<b>Arten- und Landschaftsschutz</b>	<b>21'570.23</b>	<b>6'456.10</b>	<b>29'500.00</b>	<b>7'000.00</b>	<b>7'952.84</b>	<b>3'903.10</b>
	Netto Aufwand		15'114.13		22'500.00		4'049.74
<b>750</b>	<b>Arten- und Landschaftsschutz</b>	<b>21'570.23</b>	<b>6'456.10</b>	<b>29'500.00</b>	<b>7'000.00</b>	<b>7'952.84</b>	<b>3'903.10</b>
	Netto Aufwand		15'114.13		22'500.00		4'049.74
<b>7500</b>	<b>Arten- und Landschaftsschutz</b>	<b>21'570.23</b>	<b>6'456.10</b>	<b>29'500.00</b>	<b>7'000.00</b>	<b>7'952.84</b>	<b>3'903.10</b>
	Netto Aufwand		15'114.13		22'500.00		4'049.74
7500.3111.00	Maschinen, Geräte und Fahrzeug	8'000.00		8'000.00			
7500.3130.00	Dienstleistungen Dritter	2'470.50		4'500.00		1'400.20	
7500.3149.00	Natur- und Landschaftsschutz	3'820.25		3'000.00		2'185.50	
7500.3910.00	Interne Verrechnung von Dienstleistungen	7'279.48		14'000.00		4'367.14	
7500.4631.00	Beiträge vom Kanton		6'456.10		7'000.00		3'903.10
<b>76</b>	<b>Bekämpfung von Umweltverschmutzung</b>	<b>8'220.00</b>	<b>8'220.00</b>	<b>9'200.00</b>	<b>10'000.00</b>	<b>6'534.00</b>	<b>6'534.00</b>
	Netto Ertrag			800.00			

Konto	Erfolgsrechnung Funktionale Gliederung ER	Rechnung 2025		Budget 2025		Rechnung 2024	
		Aufwand	Ertrag	Aufwand	Ertrag	Aufwand	Ertrag
<b>761</b>	<b>Luftreinhaltung, Klimaschutz, übrige Bekämpfung von Umweltverschmutzung</b> Netto Ertrag	<b>8'220.00</b>	<b>8'220.00</b>	<b>9'200.00</b>	<b>10'000.00</b>	<b>6'534.00</b>	<b>6'534.00</b>
				800.00			
<b>7610</b>	<b>Luftreinhaltung, Klimaschutz, übrige Bekämpfung von Umweltverschmutzung</b> Netto Ertrag	<b>8'220.00</b>	<b>8'220.00</b>	<b>9'200.00</b>	<b>10'000.00</b>	<b>6'534.00</b>	<b>6'534.00</b>
				800.00			
7610.3132.00	Feuerungskontrollen	7'725.00		8'500.00		6'139.00	
7610.3910.00	Interne Verrechnung von Dienstleistungen	495.00		700.00		395.00	
7610.4210.00	Gebühren für Amtshandlungen		8'220.00		10'000.00		6'534.00
<b>77</b>	<b>Übriger Umweltschutz</b> Netto Aufwand	<b>55'257.10</b>	<b>9'400.00</b> 45'857.10	<b>71'094.00</b>	<b>10'000.00</b> 61'094.00	<b>58'037.06</b>	<b>21'100.00</b> 36'937.06
<b>771</b>	<b>Friedhof und Bestattung</b> Netto Aufwand	<b>55'257.10</b>	<b>9'400.00</b> 45'857.10	<b>71'094.00</b>	<b>10'000.00</b> 61'094.00	<b>58'037.06</b>	<b>21'100.00</b> 36'937.06
<b>7710</b>	<b>Friedhof und Bestattung</b> Netto Aufwand	<b>55'257.10</b>	<b>9'400.00</b> 45'857.10	<b>71'094.00</b>	<b>10'000.00</b> 61'094.00	<b>58'037.06</b>	<b>21'100.00</b> 36'937.06
7710.3010.00	Löhne des Verwaltungs- und Betriebspersonals	18'751.25		24'780.00		18'952.70	
7710.3050.00	AG-Beiträge AHV, IV, EO, ALV, Verwaltungskosten	1'525.15		2'015.00		1'497.20	
7710.3053.00	AG-Beiträge an Unfallversicherungen	158.30		222.00		160.00	
7710.3055.00	AG-Beiträge an Krankentaggeldversicherungen	58.65		77.00		57.45	
7710.3099.00	Übriger Personalaufwand	300.00				1'295.45	
7710.3109.00	Übriger Material- und Warenaufwand	3'123.15		4'500.00		2'824.25	
7710.3111.00	Maschinen, Geräte und Fahrzeuge	8'000.00		9'000.00		609.50	
7710.3120.00	Ver- und Entsorgung Liegenschaften	3'255.30		2'000.00		3'139.20	
7710.3130.00	Verwaltungsvermögen						
7710.3130.00	Dienstleistungen Dritter	7'800.50		12'000.00		7'252.05	
7710.3143.00	Unterhalt übrige Tiefbauten	2'277.05		5'500.00		1'574.35	
7710.3144.00	Unterhalt Hochbauten, Gebäude	906.55		500.00		217.65	
7710.3151.00	Unterhalt Apparate, Maschinen, Geräte, Fahrzeuge, Werkzeuge	250.45		500.00			
7710.3170.00	Reisekosten und Spesen	9.00				39.90	
7710.3637.00	Beitrag an Kremation					3'916.10	
7710.3910.00	Interne Verrechnung von Dienstleistungen	8'841.75		10'000.00		16'501.26	
7710.4260.00	Rückerstattungen Dritter		9'400.00		10'000.00		21'100.00
<b>79</b>	<b>Raumordnung</b> Netto Aufwand	<b>91'453.33</b>	<b>7'885.20</b> 83'568.13	<b>97'560.00</b>	<b>97'560.00</b>	<b>37'150.79</b>	<b>37'150.79</b>
<b>790</b>	<b>Raumordnung</b> Netto Aufwand	<b>91'453.33</b>	<b>7'885.20</b> 83'568.13	<b>97'560.00</b>	<b>97'560.00</b>	<b>37'150.79</b>	<b>37'150.79</b>
<b>7900</b>	<b>Raumordnung (allgemein)</b> Netto Aufwand	<b>91'453.33</b>	<b>7'885.20</b> 83'568.13	<b>97'560.00</b>	<b>97'560.00</b>	<b>37'150.79</b>	<b>37'150.79</b>
7900.3131.00	Dorfbelebung					2'866.75	
7900.3131.01	Raumplanung	78'867.95		65'000.00		18'210.30	
7900.3132.00	Baugesetz und Zonenplan			20'000.00			
7900.3132.02	Honorare externe Beratung	5'654.45		10'000.00		11'976.35	
7900.3133.00	Geodaten online	392.40		1'500.00		918.85	
7900.3300.00	Ordentliche Abschreibung Sachanlagen	1'058.53		1'060.00		1'058.54	
7900.3910.00	Verwaltungsvermögen Interne Verrechnung von Dienstleistungen	5'480.00				2'120.00	
7900.4260.00	Rückerstattungen		7'885.20				
<b>8</b>	<b>VOLKSWIRTSCHAFT</b>	<b>2'058'518.80</b>	<b>1'655'303.06</b>	<b>2'164'062.00</b>	<b>1'606'230.00</b>	<b>2'046'692.61</b>	<b>1'605'557.04</b>

Konto	Erfolgsrechnung Funktionale Gliederung ER	Rechnung 2025		Budget 2025		Rechnung 2024	
		Aufwand	Ertrag	Aufwand	Ertrag	Aufwand	Ertrag
	Netto Aufwand		403'215.74		557'832.00		441'135.57
<b>81</b>	<b>Landwirtschaft</b>	<b>329'372.18</b>	<b>59'904.40</b>	<b>400'701.00</b>	<b>51'400.00</b>	<b>320'412.42</b>	<b>54'799.50</b>
	Netto Aufwand		269'467.78		349'301.00		265'612.92
<b>811</b>	<b>Landwirtschaft</b>	<b>100'001.91</b>		<b>128'301.00</b>		<b>8'872.60</b>	
	Netto Aufwand		100'001.91		128'301.00		8'872.60
<b>8110</b>	<b>Landwirtschaft</b>	<b>100'001.91</b>		<b>128'301.00</b>		<b>8'872.60</b>	
	Netto Aufwand		100'001.91		128'301.00		8'872.60
8110.3010.00	Löhne des Verwaltungs- und Betriebspersonals	550.00		990.00		880.00	
8110.3050.00	AG-Beiträge AHV, IV, EO, ALV, Verwaltungskosten	44.75		81.00		71.60	
8110.3130.00	Dienstleistungen Dritter	3'415.98		22'000.00		4'016.85	
8110.3143.00	Unterhalt Viehannahmeplatz			800.00		1'256.00	
8110.3170.00	Reisekosten und Spesen	8.00				23.60	
8110.3636.00	Beiträge an private Organisationen					1'500.00	
8110.3910.00	Interne Verrechnung von Dienstleistungen	95'983.18		104'430.00		1'124.55	
<b>812</b>	<b>Strukturverbesserungen</b>	<b>228'841.37</b>	<b>44'051.40</b>	<b>229'400.00</b>	<b>35'000.00</b>	<b>295'646.82</b>	<b>38'553.65</b>
	Netto Aufwand		184'789.97		194'400.00		257'093.17
<b>8120</b>	<b>Strukturverbesserungen</b>	<b>228'841.37</b>	<b>44'051.40</b>	<b>229'400.00</b>	<b>35'000.00</b>	<b>295'646.82</b>	<b>38'553.65</b>
	Netto Aufwand		184'789.97		194'400.00		257'093.17
8120.3141.00	Alpweg Drusa	32'593.55		50'000.00		24'617.70	
8120.3141.01	Maiensässweg Schuders	456.00		800.00		456.00	
8120.3141.02	Alpweg Carschina			23'000.00		2'837.65	
8120.3141.03	übrige Wege	90.00		2'000.00		512.50	
8120.3141.04	Weg Plamaria-Blaisegg	186.00		10'000.00		5'743.02	
8120.3141.05	Feld- und Sandwege	2'781.95		5'000.00		367.00	
8120.3141.06	Weg Schuders-Valmära	1'313.05		12'000.00		705.65	
8120.3632.01	Gemeindebeitr. Güterweg Marierberg	45'000.00		45'000.00		45'000.00	
8120.3910.00	Alpweg Drusa	102'214.69		50'300.00		82'863.70	
8120.3910.02	Alpweg Carschina	2'414.60		4'000.00		2'552.45	
8120.3910.03	übrige Wege					85'879.33	
8120.3910.04	Weg Plamaria-Blaisegg	8'339.71		12'300.00		15'602.13	
8120.3910.05	Feld- und Sandwege	23'566.81		12'000.00		14'804.47	
8120.3910.06	Weg Schuders-Valmära	4'767.60		3'000.00		5'166.68	
8120.3910.07	Weg Schuders-Schuderser Säge	5'117.41				8'538.54	
8120.4240.00	Fahrbewilligungen		250.00				250.00
8120.4612.00	Entschädigungen von Gemeinden und Gemeindezweckverbände		43'801.40		35'000.00		38'303.65
<b>818</b>	<b>Alpwirtschaft</b>	<b>528.90</b>	<b>15'853.00</b>	<b>43'000.00</b>	<b>16'400.00</b>	<b>15'893.00</b>	<b>16'245.85</b>
	Netto Aufwand				26'600.00		
	Netto Ertrag	15'324.10				352.85	
<b>8180</b>	<b>Alpwirtschaft</b>	<b>528.90</b>	<b>15'853.00</b>	<b>43'000.00</b>	<b>16'400.00</b>	<b>15'893.00</b>	<b>16'245.85</b>
	Netto Aufwand				26'600.00		
	Netto Ertrag	15'324.10				352.85	
8180.3130.00	Dienstleistungen Dritter	528.90		1'000.00			
8180.3130.10	Carschina, Erschliessung Abw.Partnun			42'000.00		15'843.00	
8180.3636.00	Beiträge an private Organisationen ohne Erwerbszweck					50.00	
8180.4470.00	Weidtaxen		13'723.00		14'000.00		13'823.10
8180.4471.00	Mietzinse		2'130.00		2'400.00		2'250.00
8180.4612.00	Entschädigungen von Gemeinden und Zweckverbänden						172.75
<b>82</b>	<b>Forstwirtschaft</b>	<b>1'560'960.59</b>	<b>1'510'361.51</b>	<b>1'555'147.00</b>	<b>1'465'330.00</b>	<b>1'532'788.62</b>	<b>1'470'458.92</b>
	Netto Aufwand		50'599.08		89'817.00		62'329.70
<b>820</b>	<b>Forstwirtschaft</b>	<b>1'549'999.59</b>	<b>1'499'400.51</b>	<b>1'505'147.00</b>	<b>1'415'330.00</b>	<b>1'480'641.07</b>	<b>1'418'311.37</b>

Konto	Erfolgsrechnung Funktionale Gliederung ER	Rechnung 2025		Budget 2025		Rechnung 2024	
		Aufwand	Ertrag	Aufwand	Ertrag	Aufwand	Ertrag
	Netto Aufwand		50'599.08		89'817.00		62'329.70
<b>8200</b>	<b>Forstwirtschaft</b>	<b>1'549'999.59</b>	<b>1'499'400.51</b>	<b>1'505'147.00</b>	<b>1'415'330.00</b>	<b>1'480'641.07</b>	<b>1'418'311.37</b>
	Netto Aufwand		50'599.08		89'817.00		62'329.70
8200.3010.00	Löhne des Verwaltungs- und Betriebspersonals	413'346.30		408'769.00		370'811.45	
8200.3010.09	Taggeldeinnahmen	-15'161.20		-14'640.00		-26'591.15	
8200.3042.00	Verpflegungszulagen	7'145.00		9'600.00		6'146.00	
8200.3049.00	Übrige Zulagen	725.00		1'500.00		250.00	
8200.3050.00	AG-Beiträge AHV, IV, EO, ALV, Verwaltungskosten	32'482.50		33'243.00		28'332.30	
8200.3052.00	AG-Beiträge an Pensionskassen	32'582.40		28'497.00		28'877.20	
8200.3053.00	AG-Beiträge an Unfallversicherungen	8'150.70		9'451.00		7'532.95	
8200.3055.00	AG-Beiträge an Krankentaggeldversicherungen	1'258.20		1'277.00		1'102.45	
8200.3090.00	Aus- und Weiterbildung des Personals	1'612.05		6'000.00		1'254.90	
8200.3099.00	Übriger Personalaufwand	424.60		2'000.00		227.50	
8200.3101.00	Betriebs-, Verbrauchsmaterial	3'173.30		5'000.00		4'636.50	
8200.3109.00	Übriger Material- und Warenaufwand	39'489.81		35'000.00		35'346.64	
8200.3111.00	Maschinen, Geräte und Fahrzeuge	17'244.97		17'000.00		14'451.65	
8200.3112.00	Dienstkleider	7'896.05		8'500.00		12'067.44	
8200.3130.00	Dienstleistungen Dritter	265'346.90		170'000.00		399'998.63	
8200.3131.00	Planungen und Projekte	44'706.85		45'000.00		1'560.12	
8200.3132.00	Honorare ext. Berater, Gutachter, Fachexperten ect.	176.12				175.95	
8200.3134.00	Sachversicherungen	8'489.75		6'400.00		7'265.15	
8200.3141.00	Unterhalt Forststrassen	57'776.70		59'900.00		30'503.77	
8200.3141.20	SIE Projekt 2018 - 2020					-1'459.65	
8200.3141.21	SIE Projekt Waschkrautstr. ab 2022	506'692.90		500'000.00		429'876.40	
8200.3141.31	SIE Projekt Tobelstrasse ab 2022	49'201.45		105'000.00		47'820.85	
8200.3144.00	Unterhalt Hochbauten, Gebäude					816.15	
8200.3151.00	Unterhalt Apparate, Maschinen, Geräte, Fahrzeuge, Werkzeuge	23'088.25		27'500.00		32'009.24	
8200.3170.00	Reisekosten und Spesen	1'736.95		1'700.00		1'962.25	
8200.3199.00	Übriger Betriebsaufwand	1'211.55		1'500.00		2'142.80	
8200.3300.00	Ordentliche Abschreibungen Sachanlagen	5'853.49					
8200.3635.00	Verwaltungsvermögen						
8200.3635.00	Beiträge an private Unternehmungen	8'711.10		10'600.00		10'401.35	
8200.3636.00	Beiträge an private Organisationen ohne Erwerbszweck			1'350.00			
8200.3900.00	Interne Verrechnung von Material- und Warenbezügen			2'000.00			
8200.3910.00	Interne Verrechnung von Dienstleistungen	26'637.90		23'000.00		33'122.23	
8200.4240.00	Arbeiten für Dritte		3'431.60		10'000.00		19'515.65
8200.4250.00	Verkäufe an Dritte		95'404.98		60'000.00		76'500.85
8200.4260.00	Rückerstattungen Dritter		3'501.85		3'000.00		4'172.70
8200.4310.00	Aktivierbare Eigenleistungen auf Sachanlagen		1'759.15				20'769.50
8200.4501.10	Entnahme Waldklima-Schutz				40'000.00		
8200.4611.00	Entschädigung vom Kanton		38'261.60		10'000.00		9'623.50
8200.4612.00	Entschädigung von Gemeindef Zweckverbänden und Gemeinden		338'830.27		340'000.00		354'405.15
8200.4631.00	Kantonsbeiträge Diverse						20'457.60
8200.4631.21	Kantonsbeiträge SIE Waschkraut		399'194.05		360'000.00		316'800.00
8200.4631.31	Kantonsbeiträge SIE Tobelstrasse		70'982.75		75'600.00		5'760.00
8200.4631.50	Kantonsbeiträge Schutzwald		326'497.37		247'000.00		427'690.40
8200.4900.00	Interne Verrechnung von Material- und Warenbezügen		3'061.24		2'500.00		3'402.54
8200.4910.00	Interne Verrechnung von Dienstleistungen		218'475.65		267'230.00		159'213.48

Konto	Erfolgsrechnung Funktionale Gliederung ER	Rechnung 2025		Budget 2025		Rechnung 2024	
		Aufwand	Ertrag	Aufwand	Ertrag	Aufwand	Ertrag
<b>825</b>	<b>Forstwirtschaft, übriges</b>	<b>10'961.00</b>	<b>10'961.00</b>	<b>50'000.00</b>	<b>50'000.00</b>	<b>52'147.55</b>	<b>52'147.55</b>
<b>8251</b>	<b>Wald-Klimaschutz Schweiz</b>	<b>10'961.00</b>	<b>10'961.00</b>	<b>50'000.00</b>	<b>50'000.00</b>	<b>52'147.55</b>	<b>52'147.55</b>
8251.3501.00	Einlagen in Fonds des Fremdkapitals Wald-Klimaschutz Schweiz	10'961.00		50'000.00		52'147.55	
8251.4690.11	Beiträge Wald-Klimaschutz Schweiz		10'961.00		50'000.00		52'147.55
<b>83</b>	<b>Jagd und Fischerei</b>	<b>2'054.05</b>		<b>3'000.00</b>		<b>2'000.00</b>	
	Netto Aufwand		2'054.05		3'000.00		2'000.00
<b>830</b>	<b>Jagd und Fischerei</b>	<b>2'054.05</b>		<b>3'000.00</b>		<b>2'000.00</b>	
	Netto Aufwand		2'054.05		3'000.00		2'000.00
<b>8300</b>	<b>Jagd und Fischerei</b>	<b>2'054.05</b>		<b>3'000.00</b>		<b>2'000.00</b>	
	Netto Aufwand		2'054.05		3'000.00		2'000.00
8300.3130.00	Dienstleistungen Dritter	554.05		500.00		500.00	
8300.3160.00	Miete und Pacht Liegenschaften	1'500.00		1'500.00		1'500.00	
8300.3910.00	Interne Verrechnung von Dienstleistungen			1'000.00			
<b>84</b>	<b>Tourismus</b>	<b>136'105.24</b>	<b>69'312.35</b>	<b>182'914.00</b>	<b>65'500.00</b>	<b>160'608.20</b>	<b>60'486.55</b>
	Netto Aufwand		66'792.89		117'414.00		100'121.65
<b>840</b>	<b>Tourismus (allgemein)</b>	<b>136'105.24</b>	<b>69'312.35</b>	<b>182'914.00</b>	<b>65'500.00</b>	<b>160'608.20</b>	<b>60'486.55</b>
	Netto Aufwand		66'792.89		117'414.00		100'121.65
<b>8400</b>	<b>Tourismus (allgemein)</b>	<b>136'105.24</b>	<b>69'312.35</b>	<b>182'914.00</b>	<b>65'500.00</b>	<b>160'608.20</b>	<b>60'486.55</b>
	Netto Aufwand		66'792.89		117'414.00		100'121.65
8400.3010.00	Löhne des Verwaltungs- u. Betriebspersonals	30'057.50		32'200.00		28'475.20	
8400.3042.00	Verpflegungszulagen	398.00				302.00	
8400.3050.00	AG-Beiträge AHV, IV, EO, ALV,	1'873.20		2'619.00		1'831.10	
8400.3053.00	AG-Beiträge an Unfallversicher	253.75		289.00		240.50	
8400.3055.00	AG-Beiträge an Krankentaggeldv	93.75		49.00		88.55	
8400.3099.00	Übriger Personalaufwand	480.00		500.00			
8400.3101.00	Betriebs-, Verbrauchsmaterial	8'155.36		8'500.00		4'834.36	
8400.3111.00	Maschinen, Geräte u. Fahrzeuge	590.40		1'500.00		2'665.40	
8400.3130.00	Dienstleistungen Dritter	5'815.95		24'000.00		28'027.16	
8400.3132.00	Honorare ext. Berater, Gutachter, Fachexperten ect.	176.12				767.95	
8400.3151.00	Unterhalt Apparate, Maschinen, Geräte, Fahrzeuge, Werkzeuge	383.70		1'000.00		926.55	
8400.3170.00	Reisekosten und Spesen	1'024.75		2'500.00		1'082.55	
8400.3612.00	Entschädigung an Gemeinden und Gemeindezweckverbände	38'687.00		38'687.00			
8400.3635.00	Beiträge an private Unternehmungen	370.00		570.00		38'589.00	
8400.3635.10	Beiträge an private Unternehmen ab Beherbergungsabgabe	500.00		500.00		500.00	
8400.3900.00	Interne Verrechnung Materialbezügen	184.73				344.18	
8400.3910.00	Interne Verrechnung von Dienstleistungen	22'061.03		45'000.00		26'933.70	
8400.3910.10	Int. Verrechnung Beherbergungsabgabe für Eisbahn, Schwimmbad, Bibliothek, Loipe	25'000.00		25'000.00		25'000.00	
8400.4035.01	Beherbergungsabgabe		62'230.95		62'000.00		60'171.55
8400.4631.00	Kantonsbeiträge		7'081.40				
8400.4636.00	Beiträge von privaten Organisationen				3'500.00		
8400.4910.00	Int. Verrechnung von Dienstleistungen						315.00
<b>89</b>	<b>Sonstige gewerbliche Betriebe</b>	<b>30'026.74</b>	<b>15'724.80</b>	<b>22'300.00</b>	<b>24'000.00</b>	<b>30'883.37</b>	<b>19'812.07</b>
	Netto Aufwand		14'301.94				11'071.30
	Netto Ertrag			1'700.00			

Definitiv

Konto	Erfolgsrechnung Funktionale Gliederung ER	Rechnung 2025		Budget 2025		Rechnung 2024	
		Aufwand	Ertrag	Aufwand	Ertrag	Aufwand	Ertrag
890	<b>Sonstige gewerbliche Betriebe</b>	<b>30'026.74</b>	<b>15'724.80</b>	<b>22'300.00</b>	<b>24'000.00</b>	<b>30'883.37</b>	<b>19'812.07</b>
	Netto Aufwand		14'301.94				11'071.30
	Netto Ertrag			1'700.00			
8900	<b>Gemeindesägerei</b>	<b>30'026.74</b>	<b>15'724.80</b>	<b>22'300.00</b>	<b>24'000.00</b>	<b>30'883.37</b>	<b>19'812.07</b>
	Netto Aufwand		14'301.94				11'071.30
	Netto Ertrag			1'700.00			
8900.3109.00	Holzankauf	15'258.46		18'000.00		16'707.78	
8900.3120.00	Ver- und Entsorgung Liegenschaften	146.10		500.00		194.70	
8900.3134.00	Verwaltungsvermögen						
8900.3144.00	Sachversicherungsprämien	313.45		300.00		177.49	
8900.3910.00	Unterhalt Hochbauten, Gebäude			500.00			
8900.4240.00	Interne Verrechnung von Dienstleistungen	14'308.73		3'000.00		13'803.40	
8900.4250.00	Benützungsgebühren und Dienstleistungen		795.00				368.65
8900.4900.00	Verkäufe		14'929.80		24'000.00		18'904.80
8900.4910.00	Interne Verrechnung von Materialbezügen Interne Verrechnung von Dienstleistungen						486.90 51.72
9	<b>FINANZEN UND STEUERN</b>	<b>279'556.97</b>	<b>11'260'050.45</b>	<b>181'900.00</b>	<b>11'422'513.00</b>	<b>276'227.46</b>	<b>10'958'081.25</b>
	Netto Ertrag	10'980'493.48		11'240'613.00		10'681'853.79	
91	<b>Steuern</b>	<b>43'630.21</b>	<b>7'828'052.05</b>	<b>42'520.00</b>	<b>8'019'785.00</b>	<b>52'643.49</b>	<b>7'914'463.20</b>
	Netto Ertrag	7'784'421.84		7'977'265.00		7'861'819.71	
910	<b>Steuern</b>	<b>43'630.21</b>	<b>7'828'052.05</b>	<b>42'520.00</b>	<b>8'019'785.00</b>	<b>52'643.49</b>	<b>7'914'463.20</b>
	Netto Ertrag	7'784'421.84		7'977'265.00		7'861'819.71	
9100	<b>Allgemeine Gemeindesteuern</b>	<b>41'200.21</b>	<b>6'358'274.70</b>	<b>40'000.00</b>	<b>6'447'021.00</b>	<b>48'053.49</b>	<b>6'460'159.75</b>
	Netto Ertrag	6'317'074.49		6'407'021.00		6'412'106.26	
9100.3181.00	Tatsächliche Forderungsverluste	41'200.21		40'000.00		48'053.49	
9100.4000.00	Einkommenssteuern natürliche Personen		4'514'763.20		4'620'600.00		4'785'473.95
9100.4001.00	Vermögenssteuern natürliche Personen		710'668.15		788'000.00		717'311.65
9100.4002.00	Quellensteuern natürliche Personen		405'501.45		488'421.00		392'635.00
9100.4010.00	Gewinn- und Kapitalsteuern juristische Personen		727'341.90		550'000.00		564'739.15
9101	<b>Sondersteuern</b>	<b>2'430.00</b>	<b>1'469'777.35</b>	<b>2'520.00</b>	<b>1'572'764.00</b>	<b>4'590.00</b>	<b>1'454'303.45</b>
	Netto Ertrag	1'467'347.35		1'570'244.00		1'449'713.45	
9101.3611.00	Entschädigungen an Kanton	2'430.00		2'520.00		4'590.00	
9101.4021.00	Grund- und Liegenschaftsteuern		632'642.25		663'185.00		649'330.90
9101.4022.00	Vermögensgewinnsteuern		58'001.15		310'000.00		264'801.15
9101.4023.00	Vermögensverkehrssteuern		685'788.00		476'279.00		374'712.00
9101.4024.00	Erbschafts- und Schenkungssteuern		67'766.80		100'000.00		143'709.40
9101.4033.00	Hundesteuern		25'579.15		23'300.00		21'750.00
93	<b>Finanz- und Lastenausgleich</b>		<b>2'691'205.00</b>		<b>2'691'205.00</b>		<b>2'372'433.00</b>
	Netto Ertrag	2'691'205.00		2'691'205.00		2'372'433.00	
930	<b>Finanz- und Lastenausgleich</b>		<b>2'691'205.00</b>		<b>2'691'205.00</b>		<b>2'372'433.00</b>
	Netto Ertrag	2'691'205.00		2'691'205.00		2'372'433.00	
9300	<b>Finanz- und Lastenausgleich</b>		<b>2'691'205.00</b>		<b>2'691'205.00</b>		<b>2'372'433.00</b>
	Netto Ertrag	2'691'205.00		2'691'205.00		2'372'433.00	
9300.4621.00	Ressourcenausgleich Kanton		2'210'908.00		2'210'908.00		2'127'858.00
9300.4621.01	Gebirgslastenausgleich Kanton		480'297.00		480'297.00		244'575.00
95	<b>Ertragsanteile</b>	<b>4'500.00</b>	<b>477'171.95</b>	<b>4'500.00</b>	<b>390'400.00</b>	<b>4'500.00</b>	<b>394'370.60</b>
	Netto Ertrag	472'671.95		385'900.00		389'870.60	

Konto	Erfolgsrechnung Funktionale Gliederung ER	Rechnung 2025		Budget 2025		Rechnung 2024	
		Aufwand	Ertrag	Aufwand	Ertrag	Aufwand	Ertrag
<b>950</b>	<b>Ertragsanteile</b>	<b>4'500.00</b>	<b>477'171.95</b>	<b>4'500.00</b>	<b>390'400.00</b>	<b>4'500.00</b>	<b>394'370.60</b>
	Netto Ertrag	472'671.95		385'900.00		389'870.60	
<b>9500</b>	<b>Ertragsanteile</b>	<b>4'500.00</b>	<b>477'171.95</b>	<b>4'500.00</b>	<b>390'400.00</b>	<b>4'500.00</b>	<b>394'370.60</b>
	Netto Ertrag	472'671.95		385'900.00		389'870.60	
9500.3910.00	Interne Verrechnungen	4'500.00					
9500.3930.00	Int. Verrechnung von Betriebs- u. Verwaltungskosten			4'500.00		4'500.00	
9500.4120.00	Wirtschaftspatente		800.00		1'400.00		1'000.00
9500.4120.01	Entschädigung Nutzung öffentlichen Grund u. Boden		256'049.55		259'000.00		258'415.50
9500.4120.02	Kieskonzession		123'048.40		130'000.00		134'955.10
9500.4120.03	Grundwasserkonzession		97'274.00				
<b>96</b>	<b>Vermögens- und Schuldenverwaltung</b>	<b>231'426.76</b>	<b>263'621.45</b>	<b>134'880.00</b>	<b>319'623.00</b>	<b>219'083.97</b>	<b>275'489.90</b>
	Netto Ertrag	32'194.69		184'743.00		56'405.93	
<b>961</b>	<b>Zinsen</b>	<b>215'255.76</b>	<b>37'914.15</b>	<b>121'200.00</b>	<b>101'212.00</b>	<b>206'934.67</b>	<b>43'431.30</b>
	Netto Aufwand		177'341.61		19'988.00		163'503.37
<b>9610</b>	<b>Zinsen</b>	<b>215'255.76</b>	<b>37'914.15</b>	<b>121'200.00</b>	<b>101'212.00</b>	<b>206'934.67</b>	<b>43'431.30</b>
	Netto Aufwand		177'341.61		19'988.00		163'503.37
9610.3400.00	Verzinsung laufende Verbindlichkeiten	1'226.30		1'200.00		1'579.55	
9610.3401.00	Verzinsung kurzfristige Finanzverbindlichkeiten					129.12	
9610.3406.00	Verzinsung langfristige Finanzverbindlichkeiten	213'747.83		120'000.00		204'594.15	
9610.3940.00	Interne Verrechnung von kalkulatorischen Zinsen und Finanzaufwand	281.63				631.85	
9610.4401.00	Zinsen Forderungen und Kontokorrente		19'039.25		13'000.00		14'767.95
9610.4407.00	Zinsen langfristige Finanzanlagen		1'521.60		712.00		712.00
9610.4451.00	Finanzertrag aus Beteiligungen des Verwaltungsvermögens		6'206.40		7'500.00		2'774.00
9610.4499.00	Übriger Finanzertrag				30'000.00		
9610.4940.00	Interne Verrechnung von kalkulatorischen Zinsen und Finanzaufwand		11'146.90		50'000.00		25'177.35
<b>963</b>	<b>Liegenschaften des Finanzvermögens</b>	<b>16'171.00</b>	<b>225'707.30</b>	<b>13'680.00</b>	<b>218'411.00</b>	<b>12'149.30</b>	<b>232'058.60</b>
	Netto Ertrag	209'536.30		204'731.00		219'909.30	
<b>9630</b>	<b>Liegenschaften des Finanzvermögens</b>	<b>16'171.00</b>	<b>225'707.30</b>	<b>13'680.00</b>	<b>218'411.00</b>	<b>12'149.30</b>	<b>232'058.60</b>
	Netto Ertrag	209'536.30		204'731.00		219'909.30	
9630.3120.00	Ver- und Entsorgung Liegenschaften			200.00			
9630.3134.00	Sachversicherungen	219.30		480.00		393.30	
9630.3430.00	Baulicher Unterhalt Liegenschaften Finanzvermögen	2'915.15		5'000.00		818.60	
9630.3430.03	Baulicher Unterhalt Postgebäude Liegenschaft FV	12'126.55		5'000.00		9'782.40	
9630.3910.00	Interne Verrechnung von Dienstleistungen	910.00		3'000.00		1'155.00	
9630.4260.00	Rückerstattungen Dritter		200.05				196.75
9630.4260.03	Postgebäude Nebenkosten		3'371.50		3'000.00		4'608.45
9630.4430.00	Mietzinse		88'890.15		80'700.00		94'754.00
9630.4430.01	Pachtzinse		8'606.80		8'611.00		8'606.80
9630.4430.02	Baurechtszinse		79'758.80		81'400.00		83'042.60
9630.4430.03	Mietzinse Postgebäude		28'380.00		28'200.00		24'350.00
9630.4910.00	Interne Verrechnung von Dienstleistungen		16'500.00		16'500.00		16'500.00
<b>97</b>	<b>Rückverteilungen</b>				<b>1'500.00</b>		<b>1'324.55</b>
	Netto Ertrag			1'500.00		1'324.55	

# Erfolgsrechnung nach Funktionen 2025

Definitiv

Konto	Erfolgsrechnung Funktionale Gliederung ER	Rechnung 2025		Budget 2025		Rechnung 2024	
		Aufwand	Ertrag	Aufwand	Ertrag	Aufwand	Ertrag
971	Rückverteilungen Netto Ertrag			1'500.00	1'500.00	1'324.55	1'324.55
9710	Rückverteilungen C02-Abgabe Netto Ertrag			1'500.00	1'500.00	1'324.55	1'324.55
9710.4699.00	Rückverteilungen				1'500.00		1'324.55

**Erfolgsrechnung nach Arten 2025**

Definitiv

Konto	Erfolgsrechnung Sachgruppengliederung ER	Rechnung 2025		Budget 2025		Rechnung 2024	
		Aufwand	Ertrag	Aufwand	Ertrag	Aufwand	Ertrag
	<b>Total</b>	<b>17'147'191.62</b>	<b>17'588'904.47</b>	<b>17'013'130.00</b>	<b>17'200'724.00</b>	<b>16'769'540.30</b>	<b>16'932'904.46</b>
	Netto Ertrag	441'712.85		187'594.00		163'364.16	
<b>3</b>	<b>AUFWAND</b>	<b>17'147'191.62</b>		<b>17'013'130.00</b>		<b>16'769'540.30</b>	
	Netto Aufwand		17'147'191.62		17'013'130.00		16'769'540.30
<b>30</b>	<b>Personalaufwand</b>	<b>2'450'476.50</b>		<b>2'698'975.00</b>		<b>2'359'383.49</b>	
<b>31</b>	<b>Sach- und übriger Betriebsaufwand</b>	<b>3'432'355.77</b>		<b>4'058'887.00</b>		<b>4'213'323.48</b>	
<b>33</b>	<b>Abschreibungen Verwaltungsvermögen</b>	<b>423'323.95</b>		<b>275'456.00</b>		<b>385'363.85</b>	
<b>34</b>	<b>Finanzaufwand</b>	<b>230'015.83</b>		<b>131'200.00</b>		<b>216'903.82</b>	
<b>35</b>	<b>Einlagen in Fonds und Spezialfinanzierungen</b>	<b>18'466.71</b>		<b>96'030.00</b>		<b>98'707.32</b>	
<b>36</b>	<b>Transferaufwand</b>	<b>8'527'309.15</b>		<b>8'551'862.00</b>		<b>8'160'887.56</b>	
<b>38</b>	<b>Ausserordentlicher Aufwand</b>	<b>1'000'000.00</b>				<b>250'000.00</b>	
<b>39</b>	<b>Interne Verrechnungen</b>	<b>1'065'243.71</b>		<b>1'200'720.00</b>		<b>1'084'970.78</b>	
<b>4</b>	<b>ERTRAG</b>		<b>17'588'904.47</b>		<b>17'200'724.00</b>		<b>16'932'904.46</b>
	Netto Ertrag	17'588'904.47		17'200'724.00		16'932'904.46	
<b>40</b>	<b>Fiskalertrag</b>		<b>7'890'283.00</b>		<b>8'081'785.00</b>		<b>7'974'634.75</b>
<b>41</b>	<b>Regalien und Konzessionen</b>		<b>479'468.95</b>		<b>406'000.00</b>		<b>395'855.60</b>
<b>42</b>	<b>Entgelte</b>		<b>2'057'236.51</b>		<b>1'736'900.00</b>		<b>2'078'306.42</b>
<b>43</b>	<b>Verschiedene Erträge</b>		<b>4'064.85</b>				<b>27'279.48</b>
<b>44</b>	<b>Finanzertrag</b>		<b>642'565.17</b>		<b>702'173.00</b>		<b>585'407.75</b>
<b>45</b>	<b>Entnahmen aus Fonds und Spezialfinanzierungen</b>		<b>667'312.06</b>		<b>546'601.00</b>		<b>482'021.93</b>
<b>46</b>	<b>Transferertrag</b>		<b>4'682'730.22</b>		<b>4'526'545.00</b>		<b>4'304'427.75</b>
<b>48</b>	<b>Ausserordentlicher Ertrag</b>		<b>100'000.00</b>				
<b>49</b>	<b>Interne Verrechnungen</b>		<b>1'065'243.71</b>		<b>1'200'720.00</b>		<b>1'084'970.78</b>

## Erfolgsrechnung nach Arten 2025

Definitiv

Konto	Erfolgsrechnung Sachgruppengliederung ER	Rechnung 2025		Budget 2025		Rechnung 2024	
		Aufwand	Ertrag	Aufwand	Ertrag	Aufwand	Ertrag
	<b>Total</b>	<b>17'147'191.62</b>	<b>17'588'904.47</b>	<b>17'013'130.00</b>	<b>17'200'724.00</b>	<b>16'769'540.30</b>	<b>16'932'904.46</b>
	Netto Ertrag	441'712.85		187'594.00		163'364.16	
<b>3</b>	<b>AUFWAND</b>	<b>17'147'191.62</b>		<b>17'013'130.00</b>		<b>16'769'540.30</b>	
	Netto Aufwand		17'147'191.62		17'013'130.00		16'769'540.30
<b>30</b>	<b>Personalaufwand</b>	<b>2'450'476.50</b>		<b>2'698'975.00</b>		<b>2'359'383.49</b>	
	Netto Aufwand		2'450'476.50		2'698'975.00		2'359'383.49
<b>300</b>	<b>Behörden und Kommissionen</b>	<b>171'493.50</b>		<b>159'580.00</b>		<b>162'466.55</b>	
	Netto Aufwand		171'493.50		159'580.00		162'466.55
3000	Löhne, Tag- und Sitzungsgelder an Behörden und Kommissionen	171'493.50		159'580.00		162'466.55	
	Netto Aufwand		171'493.50		159'580.00		162'466.55
<b>301</b>	<b>Löhne des Verwaltungs- und Betriebspersonals</b>	<b>1'880'914.30</b>		<b>2'074'635.00</b>		<b>1'811'943.70</b>	
	Netto Aufwand		1'880'914.30		2'074'635.00		1'811'943.70
3010	Löhne des Verwaltungs- und Betriebspersonals	1'880'914.30		2'074'635.00		1'811'943.70	
	Netto Aufwand		1'880'914.30		2'074'635.00		1'811'943.70
<b>304</b>	<b>Zulagen</b>	<b>9'564.00</b>		<b>12'600.00</b>		<b>8'282.00</b>	
	Netto Aufwand		9'564.00		12'600.00		8'282.00
3042	Verpflegungszulagen	8'839.00		11'100.00		8'032.00	
	Netto Aufwand		8'839.00		11'100.00		8'032.00
3049	Übrige Zulagen	725.00		1'500.00		250.00	
	Netto Aufwand		725.00		1'500.00		250.00
<b>305</b>	<b>Arbeitgeberbeiträge</b>	<b>363'439.80</b>		<b>397'480.00</b>		<b>348'170.50</b>	
	Netto Aufwand		363'439.80		397'480.00		348'170.50
3050	AG-Beiträge AHV, IV, EO, ALV, Verwaltungskosten	162'371.40		178'941.00		153'456.65	
	Netto Aufwand		162'371.40		178'941.00		153'456.65
3052	AG-Beiträge an Pensionskassen	178'943.55		193'215.00		173'660.35	
	Netto Aufwand		178'943.55		193'215.00		173'660.35
3053	AG-Beiträge an Unfallversicherungen	15'981.85		18'680.00		15'224.40	
	Netto Aufwand		15'981.85		18'680.00		15'224.40
3055	AG-Beiträge an Krankentaggeldversicherungen	6'143.00		6'644.00		5'829.10	
	Netto Aufwand		6'143.00		6'644.00		5'829.10
<b>309</b>	<b>Übriger Personalaufwand</b>	<b>25'064.90</b>		<b>54'680.00</b>		<b>28'520.74</b>	
	Netto Aufwand		25'064.90		54'680.00		28'520.74
3090	Aus- und Weiterbildung des Personals	18'336.50		36'550.00		19'135.24	
	Netto Aufwand		18'336.50		36'550.00		19'135.24
3099	Übriger Personalaufwand	6'728.40		18'130.00		9'385.50	
	Netto Aufwand		6'728.40		18'130.00		9'385.50
<b>31</b>	<b>Sach- und übriger Betriebsaufwand</b>	<b>3'432'355.77</b>		<b>4'058'887.00</b>		<b>4'213'323.48</b>	
	Netto Aufwand		3'432'355.77		4'058'887.00		4'213'323.48
<b>310</b>	<b>Material- und Warenaufwand</b>	<b>216'655.43</b>		<b>231'370.00</b>		<b>221'820.03</b>	
	Netto Aufwand		216'655.43		231'370.00		221'820.03
3100	Büromaterial	7'001.71		13'000.00		11'602.13	
	Netto Aufwand		7'001.71		13'000.00		11'602.13
3101	Betriebs-, Verbrauchsmaterial	90'132.05		104'470.00		95'257.78	
	Netto Aufwand		90'132.05		104'470.00		95'257.78
3102	Drucksachen, Publikationen	31'743.05		30'800.00		31'141.90	
	Netto Aufwand		31'743.05		30'800.00		31'141.90
3103	Fachliteratur, Zeitschriften	816.50		1'000.00		865.50	
	Netto Aufwand		816.50		1'000.00		865.50
3109	Übriger Material- und Warenaufwand	86'962.12		82'100.00		82'952.72	
	Netto Aufwand		86'962.12		82'100.00		82'952.72

Konto	Erfolgsrechnung Sachgruppengliederung ER	Rechnung 2025		Budget 2025		Rechnung 2024	
		Aufwand	Ertrag	Aufwand	Ertrag	Aufwand	Ertrag
<b>311</b>	<b>Nicht aktivierbare Anlagen</b>	<b>102'754.14</b>		<b>146'237.00</b>		<b>102'211.79</b>	
	Netto Aufwand		102'754.14		146'237.00		102'211.79
3110	Büromöbel und -geräte	1'858.65		22'000.00		1'627.15	
	Netto Aufwand		1'858.65		22'000.00		1'627.15
3111	Maschinen, Geräte und Fahrzeuge	86'842.14		110'237.00		83'743.05	
	Netto Aufwand		86'842.14		110'237.00		83'743.05
3112	Kleider, Wäsche, Vorhänge	14'053.35		14'000.00		16'841.59	
	Netto Aufwand		14'053.35		14'000.00		16'841.59
<b>312</b>	<b>Ver- und Entsorgung Liegenschaften</b>	<b>221'803.40</b>		<b>218'950.00</b>		<b>250'423.85</b>	
	Verwaltungsvermögen						
	Netto Aufwand		221'803.40		218'950.00		250'423.85
3120	Ver- und Entsorgung Liegenschaften	221'803.40		218'950.00		250'423.85	
	Verwaltungsvermögen						
	Netto Aufwand		221'803.40		218'950.00		250'423.85
<b>313</b>	<b>Dienstleistungen und Honorare</b>	<b>805'772.43</b>		<b>902'830.00</b>		<b>828'446.29</b>	
	Netto Aufwand		805'772.43		902'830.00		828'446.29
3130	Dienstleistungen Dritter	501'125.11		500'410.00		644'947.60	
	Netto Aufwand		501'125.11		500'410.00		644'947.60
3131	Planungen und Projektierungen Dritter	123'829.75		157'000.00		29'294.27	
	Netto Aufwand		123'829.75		157'000.00		29'294.27
3132	Honorare externe Berater, Gutachter, Fachexperten etc.	67'771.35		176'500.00		83'893.43	
	Netto Aufwand		67'771.35		176'500.00		83'893.43
3133	Informatik-Nutzungsaufwand	64'926.47		34'240.00		31'573.10	
	Netto Aufwand		64'926.47		34'240.00		31'573.10
3134	Sachversicherungsprämien	48'119.75		34'680.00		38'737.89	
	Netto Aufwand		48'119.75		34'680.00		38'737.89
<b>314</b>	<b>Baulicher und betrieblicher Unterhalt</b>	<b>1'894'079.39</b>		<b>2'302'110.00</b>		<b>2'545'086.68</b>	
	Netto Aufwand		1'894'079.39		2'302'110.00		2'545'086.68
3141	Unterhalt Strassen / Verkehrswege	993'561.19		1'143'200.00		1'449'177.32	
	Netto Aufwand		993'561.19		1'143'200.00		1'449'177.32
3142	Unterhalt Wasserbau	22'983.93		30'500.00		22'978.28	
	Netto Aufwand		22'983.93		30'500.00		22'978.28
3143	Unterhalt übrige Tiefbauten	205'069.27		130'400.00		262'635.65	
	Netto Aufwand		205'069.27		130'400.00		262'635.65
3144	Unterhalt Hochbauten, Gebäude	279'807.29		620'910.00		572'724.00	
	Netto Aufwand		279'807.29		620'910.00		572'724.00
3149	Unterhalt übrige Sachanlagen	392'657.71		377'100.00		237'571.43	
	Netto Aufwand		392'657.71		377'100.00		237'571.43
<b>315</b>	<b>Unterhalt Mobilien und immaterielle Anlagen</b>	<b>116'797.97</b>		<b>179'730.00</b>		<b>181'670.60</b>	
	Netto Aufwand		116'797.97		179'730.00		181'670.60
3150	Unterhalt Büromöbel und -geräte	856.00		31'000.00		30'046.77	
	Netto Aufwand		856.00		31'000.00		30'046.77
3151	Unterhalt Apparate, Maschinen, Geräte, Fahrzeuge, Werkzeuge	115'941.97		148'730.00		151'623.83	
	Netto Aufwand		115'941.97		148'730.00		151'623.83
<b>316</b>	<b>Mieten, Pachten, Benützungsgebühren, Leasing</b>	<b>8'699.00</b>		<b>8'300.00</b>		<b>8'303.00</b>	
	Netto Aufwand		8'699.00		8'300.00		8'303.00
3160	Miete und Pacht Liegenschaften	8'699.00		8'300.00		8'303.00	
	Netto Aufwand		8'699.00		8'300.00		8'303.00
<b>317</b>	<b>Spesenentschädigungen</b>	<b>20'432.60</b>		<b>23'330.00</b>		<b>21'802.85</b>	
	Netto Aufwand		20'432.60		23'330.00		21'802.85
3170	Reisekosten und Spesen	14'634.60		17'230.00		15'316.85	
	Netto Aufwand		14'634.60		17'230.00		15'316.85
3171	Exkursionen, Schulreisen und Lager	5'798.00		6'100.00		6'486.00	
	Netto Aufwand		5'798.00		6'100.00		6'486.00

Konto	Erfolgsrechnung Sachgruppengliederung ER	Rechnung 2025		Budget 2025		Rechnung 2024	
		Aufwand	Ertrag	Aufwand	Ertrag	Aufwand	Ertrag
318	<b>Wertberichtigungen auf Forderungen</b>	<b>41'200.21</b>		<b>40'000.00</b>		<b>48'053.49</b>	
	Netto Aufwand		41'200.21		40'000.00		48'053.49
3181	Tatsächliche Forderungsverluste	41'200.21		40'000.00		48'053.49	
	Netto Aufwand		41'200.21		40'000.00		48'053.49
319	<b>Verschiedener Betriebsaufwand</b>	<b>4'161.20</b>		<b>6'030.00</b>		<b>5'504.90</b>	
	Netto Aufwand		4'161.20		6'030.00		5'504.90
3199	Übriger Betriebsaufwand	4'161.20		6'030.00		5'504.90	
	Netto Aufwand		4'161.20		6'030.00		5'504.90
33	<b>Abschreibungen Verwaltungsvermögen</b>	<b>423'323.95</b>		<b>275'456.00</b>		<b>385'363.85</b>	
	Netto Aufwand		423'323.95		275'456.00		385'363.85
330	<b>Abschreibungen Sachanlagen Verwaltungsvermögen</b>	<b>423'323.95</b>		<b>275'456.00</b>		<b>385'363.85</b>	
	Netto Aufwand		423'323.95		275'456.00		385'363.85
3300	Ordentliche Abschreibungen Sachanlagen	423'323.95		275'456.00		385'363.85	
	Verwaltungsvermögen		423'323.95		275'456.00		385'363.85
	Netto Aufwand		423'323.95		275'456.00		385'363.85
34	<b>Finanzaufwand</b>	<b>230'015.83</b>		<b>131'200.00</b>		<b>216'903.82</b>	
	Netto Aufwand		230'015.83		131'200.00		216'903.82
340	<b>Zinsaufwand</b>	<b>214'974.13</b>		<b>121'200.00</b>		<b>206'302.82</b>	
	Netto Aufwand		214'974.13		121'200.00		206'302.82
3400	Verzinsung laufende Verbindlichkeiten	1'226.30		1'200.00		1'579.55	
	Netto Aufwand		1'226.30		1'200.00		1'579.55
3401	Verzinsung kurzfristige Finanzverbindlichkeiten					129.12	
	Netto Aufwand						129.12
3406	Verzinsung langfristige Finanzverbindlichkeiten	213'747.83		120'000.00		204'594.15	
	Netto Aufwand		213'747.83		120'000.00		204'594.15
343	<b>Liegenschaftenaufwand Finanzvermögen</b>	<b>15'041.70</b>		<b>10'000.00</b>		<b>10'601.00</b>	
	Netto Aufwand		15'041.70		10'000.00		10'601.00
3430	Baulicher Unterhalt Liegenschaften Finanzvermögen	15'041.70		10'000.00		10'601.00	
	Netto Aufwand		15'041.70		10'000.00		10'601.00
35	<b>Einlagen in Fonds und Spezialfinanzierungen</b>	<b>18'466.71</b>		<b>96'030.00</b>		<b>98'707.32</b>	
	Netto Aufwand		18'466.71		96'030.00		98'707.32
350	<b>Einlagen in Fonds und Spezialfinanzierungen im Fremdkapital</b>	<b>10'961.00</b>		<b>50'000.00</b>		<b>52'147.55</b>	
	Netto Aufwand		10'961.00		50'000.00		52'147.55
3501	Einlagen in Fonds des Fremdkapitals	10'961.00		50'000.00		52'147.55	
	Netto Aufwand		10'961.00		50'000.00		52'147.55
351	<b>Einlagen in Fonds und Spezialfinanzierungen im Eigenkapital</b>	<b>7'505.71</b>		<b>46'030.00</b>		<b>46'559.77</b>	
	Netto Aufwand		7'505.71		46'030.00		46'559.77
3510	Einlagen in Spezialfinanzierungen des Eigenkapitals	7'074.96		46'030.00		46'559.77	
	Netto Aufwand		7'074.96		46'030.00		46'559.77
3511	Einlagen in Fonds des Eigenkapitals	430.75					
	Netto Aufwand		430.75				

Konto	Erfolgsrechnung Sachgruppengliederung ER	Rechnung 2025		Budget 2025		Rechnung 2024	
		Aufwand	Ertrag	Aufwand	Ertrag	Aufwand	Ertrag
<b>36</b>	<b>Transferaufwand</b>	<b>8'527'309.15</b>		<b>8'551'862.00</b>		<b>8'160'887.56</b>	
	Netto Aufwand		8'527'309.15		8'551'862.00		8'160'887.56
<b>361</b>	<b>Entschädigungen an Gemeinwesen</b>	<b>7'394'784.69</b>		<b>7'560'742.00</b>		<b>7'292'614.75</b>	
	Netto Aufwand		7'394'784.69		7'560'742.00		7'292'614.75
3611	Entschädigungen an Kanton Netto Aufwand	528'144.65	528'144.65	499'920.00	499'920.00	549'728.95	549'728.95
3612	Entschädigungen an Gemeinden und Gemeindezweckverbände Netto Aufwand	6'865'385.44	6'865'385.44	7'060'822.00	7'060'822.00	6'742'885.80	6'742'885.80
3614	Entschädigungen an öffentliche Unternehmungen Netto Aufwand	1'254.60	1'254.60				
<b>363</b>	<b>Beiträge an Gemeinwesen und Dritte</b>	<b>1'132'524.46</b>		<b>991'120.00</b>		<b>868'272.81</b>	
	Netto Aufwand		1'132'524.46		991'120.00		868'272.81
3631	Beiträge an Kanton Netto Aufwand	73'757.30	73'757.30	66'500.00	66'500.00	75'338.20	75'338.20
3632	Beiträge an Gemeinden und Gemeindezweckverbände Netto Aufwand	45'000.00	45'000.00	45'000.00	45'000.00	45'000.00	45'000.00
3634	Beiträge an öffentliche Unternehmungen Netto Aufwand	68'597.65	68'597.65	70'000.00	70'000.00	67'289.80	67'289.80
3635	Beiträge an private Unternehmungen Netto Aufwand	18'560.10	18'560.10	20'170.00	20'170.00	58'343.35	58'343.35
3636	Beiträge an private Organisationen ohne Erwerbszweck Netto Aufwand	155'574.35	155'574.35	179'950.00	179'950.00	116'165.10	116'165.10
3637	Beiträge an private Haushalte Netto Aufwand	771'035.06	771'035.06	609'500.00	609'500.00	506'136.36	506'136.36
<b>38</b>	<b>Ausserordentlicher Aufwand</b>	<b>1'000'000.00</b>				<b>250'000.00</b>	
	Netto Aufwand		1'000'000.00				250'000.00
<b>389</b>	<b>Einlagen in das Eigenkapital</b>	<b>1'000'000.00</b>				<b>250'000.00</b>	
	Netto Aufwand		1'000'000.00				250'000.00
3893	Einlagen in Vorfinanzierungen des Eigenkapitals Netto Aufwand	1'000'000.00	1'000'000.00			250'000.00	250'000.00
<b>39</b>	<b>Interne Verrechnungen</b>	<b>1'065'243.71</b>		<b>1'200'720.00</b>		<b>1'084'970.78</b>	
	Netto Aufwand		1'065'243.71		1'200'720.00		1'084'970.78
<b>390</b>	<b>Material- und Warenbezüge</b>	<b>3'061.24</b>		<b>4'500.00</b>		<b>3'402.54</b>	
	Netto Aufwand		3'061.24		4'500.00		3'402.54
3900	Interne Verrechnung von Material- und Warenbezügen Netto Aufwand	3'061.24	3'061.24	4'500.00	4'500.00	3'402.54	3'402.54
<b>391</b>	<b>Dienstleistungen (Personal)</b>	<b>1'013'188.64</b>		<b>1'117'920.00</b>		<b>987'766.25</b>	
	Netto Aufwand		1'013'188.64		1'117'920.00		987'766.25
3910	Interne Verrechnung von Dienstleistungen Netto Aufwand	1'013'188.64	1'013'188.64	1'117'920.00	1'117'920.00	987'766.25	987'766.25
<b>393</b>	<b>Betriebs- und Verwaltungskosten</b>	<b>37'565.30</b>		<b>28'800.00</b>		<b>67'992.79</b>	
	Netto Aufwand		37'565.30		28'800.00		67'992.79
3930	Interne Verrechnung von Betriebs- und Verwaltungskosten Netto Aufwand	37'565.30	37'565.30	28'800.00	28'800.00	67'992.79	67'992.79
<b>394</b>	<b>Kalkulatorische Zinsen und Finanzaufwand</b>	<b>11'428.53</b>		<b>49'500.00</b>		<b>25'809.20</b>	
	Netto Aufwand		11'428.53		49'500.00		25'809.20

Konto	Erfolgsrechnung Sachgruppengliederung ER	Rechnung 2025		Budget 2025		Rechnung 2024	
		Aufwand	Ertrag	Aufwand	Ertrag	Aufwand	Ertrag
3940	Interne Verrechnung von kalkulatorischen Zinsen und Finanzaufwand Netto Aufwand	11'428.53		49'500.00		25'809.20	
			11'428.53		49'500.00		25'809.20
<b>4</b>	<b>ERTRAG</b>		<b>17'588'904.47</b>		<b>17'200'724.00</b>		<b>16'932'904.46</b>
	Netto Ertrag	17'588'904.47		17'200'724.00		16'932'904.46	
<b>40</b>	<b>Fiskalertrag</b>		<b>7'890'283.00</b>		<b>8'081'785.00</b>		<b>7'974'634.75</b>
	Netto Ertrag	7'890'283.00		8'081'785.00		7'974'634.75	
<b>400</b>	<b>Direkte Steuern natürliche Personen</b>		<b>5'630'932.80</b>		<b>5'897'021.00</b>		<b>5'895'420.60</b>
	Netto Ertrag	5'630'932.80		5'897'021.00		5'895'420.60	
4000	Einkommenssteuern natürliche Personen		4'514'763.20		4'620'600.00		4'785'473.95
	Netto Ertrag	4'514'763.20		4'620'600.00		4'785'473.95	
4001	Vermögenssteuern natürliche Personen		710'668.15		788'000.00		717'311.65
	Netto Ertrag	710'668.15		788'000.00		717'311.65	
4002	Quellensteuern natürliche Personen		405'501.45		488'421.00		392'635.00
	Netto Ertrag	405'501.45		488'421.00		392'635.00	
<b>401</b>	<b>Direkte Steuern juristische Personen</b>		<b>727'341.90</b>		<b>550'000.00</b>		<b>564'739.15</b>
	Netto Ertrag	727'341.90		550'000.00		564'739.15	
4010	Gewinn- und Kapitalsteuern juristische Personen		727'341.90		550'000.00		564'739.15
	Netto Ertrag	727'341.90		550'000.00		564'739.15	
<b>402</b>	<b>Übrige Direkte Steuern</b>		<b>1'444'198.20</b>		<b>1'549'464.00</b>		<b>1'432'553.45</b>
	Netto Ertrag	1'444'198.20		1'549'464.00		1'432'553.45	
4021	Grund- und Liegenschaftsteuern		632'642.25		663'185.00		649'330.90
	Netto Ertrag	632'642.25		663'185.00		649'330.90	
4022	Vermögensgewinnsteuern		58'001.15		310'000.00		264'801.15
	Netto Ertrag	58'001.15		310'000.00		264'801.15	
4023	Vermögensverkehrssteuern		685'788.00		476'279.00		374'712.00
	Netto Ertrag	685'788.00		476'279.00		374'712.00	
4024	Erbschafts- und Schenkungssteuern		67'766.80		100'000.00		143'709.40
	Netto Ertrag	67'766.80		100'000.00		143'709.40	
<b>403</b>	<b>Besitz- und Aufwandsteuern</b>		<b>87'810.10</b>		<b>85'300.00</b>		<b>81'921.55</b>
	Netto Ertrag	87'810.10		85'300.00		81'921.55	
4033	Hundesteuern		25'579.15		23'300.00		21'750.00
	Netto Ertrag	25'579.15		23'300.00		21'750.00	
4035	Tourismusförderungsabgaben, Kurtaxen		62'230.95		62'000.00		60'171.55
	Netto Ertrag	62'230.95		62'000.00		60'171.55	
<b>41</b>	<b>Regalien und Konzessionen</b>		<b>479'468.95</b>		<b>406'000.00</b>		<b>395'855.60</b>
	Netto Ertrag	479'468.95		406'000.00		395'855.60	
<b>412</b>	<b>Konzessionen</b>		<b>479'468.95</b>		<b>406'000.00</b>		<b>395'855.60</b>
	Netto Ertrag	479'468.95		406'000.00		395'855.60	
4120	Konzessionen		479'468.95		406'000.00		395'855.60
	Netto Ertrag	479'468.95		406'000.00		395'855.60	
<b>42</b>	<b>Entgelte</b>		<b>2'057'236.51</b>		<b>1'736'900.00</b>		<b>2'078'306.42</b>
	Netto Ertrag	2'057'236.51		1'736'900.00		2'078'306.42	
420	Ersatzabgaben		162'705.60		150'000.00		152'113.55
	Netto Ertrag	162'705.60		150'000.00		152'113.55	
4200	Ersatzabgaben		162'705.60		150'000.00		152'113.55
	Netto Ertrag	162'705.60		150'000.00		152'113.55	
<b>421</b>	<b>Gebühren für Amtshandlungen</b>		<b>100'696.37</b>		<b>125'000.00</b>		<b>88'409.26</b>
	Netto Ertrag	100'696.37		125'000.00		88'409.26	

**Erfolgsrechnung nach Arten 2025**

Definitiv

Konto	Erfolgsrechnung Sachgruppengliederung ER	Rechnung 2025		Budget 2025		Rechnung 2024	
		Aufwand	Ertrag	Aufwand	Ertrag	Aufwand	Ertrag
4210	Gebühren für Amtshandlungen Netto Ertrag	100'696.37	100'696.37	125'000.00	125'000.00	88'409.26	88'409.26
<b>424</b>	<b>Benützungsgebühren und Dienstleistungen</b>		<b>1'353'841.41</b>		<b>1'168'050.00</b>		<b>1'520'432.39</b>
	Netto Ertrag	1'353'841.41		1'168'050.00		1'520'432.39	
4240	Benützungsgebühren und Dienstleistungen Netto Ertrag	1'353'841.41	1'353'841.41	1'168'050.00	1'168'050.00	1'520'432.39	1'520'432.39
425	<b>Erlös aus Verkäufen</b>		<b>153'127.79</b>		<b>119'500.00</b>		<b>135'328.36</b>
	Netto Ertrag	153'127.79		119'500.00		135'328.36	
4250	Verkäufe Netto Ertrag	153'127.79	153'127.79	119'500.00	119'500.00	135'328.36	135'328.36
426	<b>Rückerstattungen</b>		<b>276'549.34</b>		<b>169'250.00</b>		<b>172'050.86</b>
	Netto Ertrag	276'549.34		169'250.00		172'050.86	
4260	Rückerstattungen Dritter Netto Ertrag	276'549.34	276'549.34	169'250.00	169'250.00	172'050.86	172'050.86
427	<b>Bussen</b>		<b>10'316.00</b>		<b>5'100.00</b>		<b>9'972.00</b>
	Netto Ertrag	10'316.00		5'100.00		9'972.00	
4270	Bussen Netto Ertrag	10'316.00	10'316.00	5'100.00	5'100.00	9'972.00	9'972.00
43	<b>Verschiedene Erträge</b>		<b>4'064.85</b>				<b>27'279.48</b>
	Netto Ertrag	4'064.85				27'279.48	
431	<b>Aktivierung Eigenleistungen</b>		<b>4'064.85</b>				<b>27'279.48</b>
	Netto Ertrag	4'064.85				27'279.48	
4310	Aktivierbare Eigenleistungen auf Sachanlagen Netto Ertrag	4'064.85	4'064.85			27'279.48	27'279.48
44	<b>Finanzertrag</b>		<b>642'565.17</b>		<b>702'173.00</b>		<b>585'407.75</b>
	Netto Ertrag	642'565.17		702'173.00		585'407.75	
440	<b>Zinsertrag</b>		<b>20'784.20</b>		<b>14'512.00</b>		<b>16'334.85</b>
	Netto Ertrag	20'784.20		14'512.00		16'334.85	
4401	Zinsen Forderungen und Kontokorrente Netto Ertrag	19'039.25	19'039.25	13'000.00	13'000.00	14'767.95	14'767.95
4402	Zinsen kurzfristige Finanzanlagen Netto Ertrag	223.35	223.35	800.00	800.00	854.90	854.90
4407	Zinsen langfristige Finanzanlagen Netto Ertrag	1'521.60	1'521.60	712.00	712.00	712.00	712.00
443	<b>Liegenschaftenertrag Finanzvermögen</b>		<b>205'635.75</b>		<b>198'911.00</b>		<b>210'753.40</b>
	Netto Ertrag	205'635.75		198'911.00		210'753.40	
4430	Pacht- und Mietzinse Liegenschaften Finanzvermögen Netto Ertrag	205'635.75	205'635.75	198'911.00	198'911.00	210'753.40	210'753.40
445	<b>Finanzertrag aus Darlehen und Beteiligungen des Verwaltungsvermögens</b>		<b>6'206.40</b>		<b>7'500.00</b>		<b>2'774.00</b>
	Netto Ertrag	6'206.40		7'500.00		2'774.00	
4451	Finanzertrag aus Beteiligungen des Verwaltungsvermögens Netto Ertrag	6'206.40	6'206.40	7'500.00	7'500.00	2'774.00	2'774.00
447	<b>Liegenschaftenertrag Verwaltungsvermögen</b>		<b>409'938.82</b>		<b>451'250.00</b>		<b>355'545.50</b>
	Netto Ertrag	409'938.82		451'250.00		355'545.50	
4470	Pacht- und Mietzinse Liegenschaften Verwaltungsvermögen Netto Ertrag	22'423.00	22'423.00	23'600.00	23'600.00	20'223.10	20'223.10

Konto	Erfolgsrechnung Sachgruppengliederung ER	Rechnung 2025		Budget 2025		Rechnung 2024	
		Aufwand	Ertrag	Aufwand	Ertrag	Aufwand	Ertrag
4471	Vergütung Dienstwohnungen Verwaltungsvermögen Netto Ertrag		20'130.00		20'400.00		30'050.00
4472	Vergütung für Benützungen Liegenschaften Verwaltungsvermögen Netto Ertrag	20'130.00	366'510.42	20'400.00	389'500.00	30'050.00	305'272.40
4479	Übrige Erträge Liegenschaften Verwaltungsvermögen Netto Ertrag		875.40		17'750.00		
449	<b>Übriger Finanzertrag</b> Netto Ertrag				<b>30'000.00</b>		
4499	Übriger Finanzertrag Netto Ertrag			30'000.00	30'000.00		
45	<b>Entnahmen aus Fonds und Spezialfinanzierungen</b> Netto Ertrag		<b>667'312.06</b>		<b>546'601.00</b>		<b>482'021.93</b>
450	<b>Entnahmen aus Fonds und Spezialfinanzierungen im Fremdkapital</b> Netto Ertrag				<b>40'000.00</b>		
4501	Entnahmen aus Fonds des Fremdkapitals Netto Ertrag			40'000.00	40'000.00		
451	<b>Entnahmen aus Fonds und Spezialfinanzierungen im Eigenkapital</b> Netto Ertrag		<b>667'312.06</b>		<b>506'601.00</b>		<b>482'021.93</b>
4510	Entnahmen aus Spezialfinanzierungen des Eigenkapitals Netto Ertrag	667'312.06	633'379.11	506'601.00	506'601.00	482'021.93	474'672.48
4511	Entnahmen aus Fonds des Eigenkapitals Netto Ertrag		33'932.95				7'349.45
46	<b>Transferertrag</b> Netto Ertrag		<b>4'682'730.22</b>		<b>4'526'545.00</b>		<b>4'304'427.75</b>
460	<b>Ertragsanteile</b> Netto Ertrag		<b>1'583.12</b>		<b>30'000.00</b>		<b>44'622.30</b>
4602	Anteil an Erträgen von Gemeinden und Gemeindezweckverbänden Netto Ertrag	1'583.12	1'583.12	30'000.00	30'000.00	44'622.30	44'622.30
461	<b>Entschädigungen von Gemeinwesen</b> Netto Ertrag		<b>1'105'120.43</b>		<b>1'008'540.00</b>		<b>1'051'758.25</b>
4611	Entschädigungen vom Kanton Netto Ertrag	1'105'120.43	562'504.09	1'008'540.00	480'640.00	1'051'758.25	482'480.60
4612	Entschädigungen von Gemeinden und Gemeindezweckverbände Netto Ertrag		542'616.34		527'900.00		569'277.65
462	<b>Finanz- und Lastenausgleich</b> Netto Ertrag		<b>2'712'253.00</b>		<b>2'691'205.00</b>		<b>2'372'433.00</b>
4621	Finanz- und Lastenausgleich vom Kanton Netto Ertrag	2'712'253.00	2'712'253.00	2'691'205.00	2'691'205.00	2'372'433.00	2'372'433.00
463	<b>Beiträge von Gemeinwesen und Dritten</b> Netto Ertrag		<b>852'812.67</b>		<b>745'300.00</b>		<b>782'142.10</b>
4631	Beiträge vom Kanton Netto Ertrag	852'812.67	852'812.67	745'300.00	741'800.00	782'142.10	782'142.10

Konto	Erfolgsrechnung Sachgruppengliederung ER	Rechnung 2025		Budget 2025		Rechnung 2024	
		Aufwand	Ertrag	Aufwand	Ertrag	Aufwand	Ertrag
4636	Beiträge von privaten Organisationen ohne Erwerbszweck Netto Ertrag			3'500.00	3'500.00		
469	<b>Übriger Transferertrag</b> Netto Ertrag	10'961.00	<b>10'961.00</b>	51'500.00	<b>51'500.00</b>	53'472.10	<b>53'472.10</b>
4690	Übriger Transferertrag Netto Ertrag	10'961.00	10'961.00	50'000.00	50'000.00	52'147.55	52'147.55
4699	Rückverteilungen Netto Ertrag			1'500.00	1'500.00	1'324.55	1'324.55
48	<b>Ausserordentlicher Ertrag</b> Netto Ertrag	100'000.00	<b>100'000.00</b>				
489	<b>Entnahmen aus dem Eigenkapital</b> Netto Ertrag	100'000.00	<b>100'000.00</b>				
4893	Entnahmen aus Vorfinanzierungen des Eigenkapitals Netto Ertrag	100'000.00	100'000.00				
49	<b>Interne Verrechnungen</b> Netto Ertrag	1'065'243.71	<b>1'065'243.71</b>	1'200'720.00	<b>1'200'720.00</b>	1'084'970.78	<b>1'084'970.78</b>
490	<b>Material- und Warenbezüge</b> Netto Ertrag	154'228.99	<b>154'228.99</b>	132'500.00	<b>132'500.00</b>	167'862.73	<b>167'862.73</b>
4900	Interne Verrechnung von Material- und Warenbezügen Netto Ertrag	154'228.99	154'228.99	132'500.00	132'500.00	167'862.73	167'862.73
491	<b>Dienstleistungen (Personal)</b> Netto Ertrag	747'169.24	<b>747'169.24</b>	818'320.00	<b>818'320.00</b>	716'412.10	<b>716'412.10</b>
4910	Interne Verrechnung von Dienstleistungen Netto Ertrag	747'169.24	747'169.24	818'320.00	818'320.00	716'412.10	716'412.10
492	<b>Pacht, Mieten, Benützungskosten, Fahrzeuge</b> Netto Ertrag	20'881.85	<b>20'881.85</b>	20'100.00	<b>20'100.00</b>	19'032.85	<b>19'032.85</b>
4920	Interne Verrechnung von Pacht, Mieten, Benützungskosten, Fahrzeugen Netto Ertrag	20'881.85	20'881.85	20'100.00	20'100.00	19'032.85	19'032.85
493	<b>Betriebs- und Verwaltungskosten</b> Netto Ertrag	131'535.10	<b>131'535.10</b>	179'800.00	<b>179'800.00</b>	155'853.90	<b>155'853.90</b>
4930	Interne Verrechnung von Betriebs- und Verwaltungskosten Netto Ertrag	131'535.10	131'535.10	179'800.00	179'800.00	155'853.90	155'853.90
494	<b>Kalkulatorische Zinsen und Finanzaufwand</b> Netto Ertrag	11'428.53	<b>11'428.53</b>	50'000.00	<b>50'000.00</b>	25'809.20	<b>25'809.20</b>
4940	Interne Verrechnung von kalkulatorischen Zinsen und Finanzaufwand Netto Ertrag	11'428.53	11'428.53	50'000.00	50'000.00	25'809.20	25'809.20

## Investitionsrechnung 2025

Definitiv

Konto	Investitionsrechnung Funktionale Gliederung IR	Rechnung 2025		Budget 2025		Rechnung 2024	
		Ausgaben	Einnahmen	Ausgaben	Einnahmen	Aufwand	Ertrag
	<b>Total</b>	<b>648'526.35</b>	<b>1'446'110.80</b>	<b>2'390'600.00</b>	<b>2'088'000.00</b>	<b>1'485'601.13</b>	<b>1'725'591.20</b>
	Netto Aufwand				302'600.00		
	Netto Ertrag	797'584.45				239'990.07	
<b>6</b>	<b>VERKEHR</b>	<b>289'617.35</b>		<b>310'000.00</b>			
	Netto Aufwand		289'617.35		310'000.00		
<b>61</b>	<b>Strassenverkehr</b>	<b>289'617.35</b>		<b>310'000.00</b>			
	Netto Aufwand		289'617.35		310'000.00		
<b>619</b>	<b>Werkbetrieb</b>	<b>289'617.35</b>		<b>310'000.00</b>			
	Netto Aufwand		289'617.35		310'000.00		
<b>6190</b>	<b>Werkbetrieb</b>	<b>289'617.35</b>		<b>310'000.00</b>			
	Netto Aufwand		289'617.35		310'000.00		
6190.5060.00	Anschaffung Fahrzeuge	189'771.65		210'000.00			
6190.5060.01	Salzsilo	99'845.70		100'000.00			
<b>7</b>	<b>UMWELT UND RAUMORDNUNG</b>		<b>821'768.80</b>	<b>95'000.00</b>	<b>700'000.00</b>	<b>18'148.85</b>	<b>561'585.20</b>
	Netto Ertrag	821'768.80		605'000.00		543'436.35	
<b>71</b>	<b>Wasserversorgung</b>		<b>410'884.40</b>		<b>350'000.00</b>		<b>283'448.00</b>
	Netto Ertrag	410'884.40		350'000.00		283'448.00	
<b>710</b>	<b>Wasserversorgung</b>		<b>410'884.40</b>		<b>350'000.00</b>		<b>283'448.00</b>
	Netto Ertrag	410'884.40		350'000.00		283'448.00	
<b>7101</b>	<b>Wasserversorgung (Gemeindebetrieb)</b>		<b>410'884.40</b>		<b>350'000.00</b>		<b>283'448.00</b>
	Netto Ertrag	410'884.40		350'000.00		283'448.00	
7101.6370.00	Wasseranschlussbeiträge		410'884.40		350'000.00		283'448.00
<b>72</b>	<b>Abwasserbeseitigung</b>		<b>410'884.40</b>	<b>95'000.00</b>	<b>350'000.00</b>	<b>18'148.85</b>	<b>278'137.20</b>
	Netto Ertrag	410'884.40		255'000.00		259'988.35	
<b>720</b>	<b>Abwasserbeseitigung</b>		<b>410'884.40</b>	<b>95'000.00</b>	<b>350'000.00</b>	<b>18'148.85</b>	<b>278'137.20</b>
	Netto Ertrag	410'884.40		255'000.00		259'988.35	
<b>7201</b>	<b>Abwasserbeseitigung (Gemeindebetrieb)</b>		<b>410'884.40</b>	<b>95'000.00</b>	<b>350'000.00</b>	<b>18'148.85</b>	<b>278'137.20</b>
	Netto Ertrag	410'884.40		255'000.00		259'988.35	
7201.5032.05	GEP-Massnahmen AVVP, 14292.01			95'000.00		18'148.85	
7201.6370.00	Kanalisationsanschlussbeiträge		410'884.40		350'000.00		278'137.20
<b>8</b>	<b>VOLKSWIRTSCHAFT</b>	<b>358'909.00</b>	<b>624'342.00</b>	<b>1'985'600.00</b>	<b>1'388'000.00</b>	<b>1'467'452.28</b>	<b>1'164'006.00</b>
	Netto Aufwand				597'600.00		303'446.28
	Netto Ertrag	265'433.00					
<b>81</b>	<b>Landwirtschaft</b>	<b>309'081.05</b>	<b>621'342.00</b>	<b>1'725'600.00</b>	<b>1'388'000.00</b>	<b>1'467'452.28</b>	<b>1'164'006.00</b>
	Netto Aufwand				337'600.00		303'446.28
	Netto Ertrag	312'260.95					
<b>812</b>	<b>Strukturverbesserungen</b>	<b>309'081.05</b>	<b>621'342.00</b>	<b>1'725'600.00</b>	<b>1'388'000.00</b>	<b>1'467'452.28</b>	<b>1'164'006.00</b>
	Netto Aufwand				337'600.00		303'446.28
	Netto Ertrag	312'260.95					
<b>8120</b>	<b>Strukturverbesserungen</b>	<b>309'081.05</b>	<b>621'342.00</b>	<b>1'725'600.00</b>	<b>1'388'000.00</b>	<b>1'467'452.28</b>	<b>1'164'006.00</b>
	Netto Aufwand				337'600.00		303'446.28
	Netto Ertrag	312'260.95					
8120.5010.05	Güterwege Marierberg, Bazolisstrasse, 14070.06					3'143.05	
8120.5010.06	Güterwege Marierberg, Blaisastrasse, 14070.13	320'514.90		757'100.00		1'423'087.13	
8120.5010.07	Güterwege Marierberg, Maria - Joder, 14070.14					28'106.00	

Konto	Investitionsrechnung Funktionale Gliederung IR	Rechnung 2025		Budget 2025		Rechnung 2024	
		Ausgaben	Einnahmen	Ausgaben	Einnahmen	Aufwand	Ertrag
8120.5010.20	Güterwege Marierberg, technische Vorlage, 14070.07					922.05	
8120.5010.30	Maiensässweg Schuders Erneuerung, 14070.30					435.90	
8120.5010.31	Güterstrasse Schuders (Alpweg)	324.30		968'500.00			
8120.5010.60	Bova - Vorztobel, AP / Ausbau	-11'758.15				11'758.15	
8120.6300.00	Bundesbeiträge GW Marierberg, 14070.21		196'228.00		257'400.00		473'283.00
8120.6300.31	Bundesbeiträge GStr. Schuders (Alpweg)				355'500.00		
8120.6310.00	Kantonsbeiträge GW Marierberg, 14070.20		178'914.00		234'700.00		431'523.00
8120.6310.31	Kantonsbeiträge GStr. Schuders (Alpweg)				285'400.00		
8120.6320.01	Gemeindebeitrag GW Marierberg, 14070.22		45'000.00		45'000.00		45'000.00
8120.6360.00	Investitionsbeiträge GW. Marierberg von privaten Organisationen, 14070.23		50'000.00		100'000.00		65'000.00
8120.6370.00	Perimeteranteile Eigentümer GW Marierberg, 14070.25		151'200.00		110'000.00		149'200.00
<b>82</b>	<b>Forstwirtschaft</b>	<b>49'827.95</b>	<b>3'000.00</b>	<b>240'000.00</b>			
	Netto Aufwand		46'827.95		240'000.00		
<b>820</b>	<b>Forstwirtschaft</b>	<b>49'827.95</b>	<b>3'000.00</b>	<b>240'000.00</b>			
	Netto Aufwand		46'827.95		240'000.00		
<b>8200</b>	<b>Forstwirtschaft</b>	<b>49'827.95</b>	<b>3'000.00</b>	<b>240'000.00</b>			
	Netto Aufwand		46'827.95		240'000.00		
8200.5060.00	Mobilien Allgemeiner Haushalt	49'827.95		40'000.00			
8200.5060.10	Forstmaschine			200'000.00			
8200.6060.00	Verkauf Fahrzeuge		3'000.00				
<b>84</b>	<b>Tourismus</b>			<b>20'000.00</b>			
	Netto Aufwand				20'000.00		
<b>840</b>	<b>Tourismus (allgemein)</b>			<b>20'000.00</b>			
	Netto Aufwand				20'000.00		
<b>8400</b>	<b>Tourismus (allgemein)</b>			<b>20'000.00</b>			
	Netto Aufwand				20'000.00		
8400.5060.00	Fahrzeug			20'000.00			

## Definitiv

Konto	Bilanz Bilanzgliederung	Bestand per 01.01.2025	Veränderungen		Bestand per 31.12.2025
			Zuwachs	Abgang	
<b>1</b>	<b>AKTIVEN</b>	<b>31'099'196.89</b>	<b>49'416'725.18</b>	<b>47'870'493.02</b>	<b>32'645'429.05</b>
<b>10</b>	<b>Finanzvermögen</b>	<b>23'875'641.24</b>	<b>48'744'849.98</b>	<b>46'799'478.22</b>	<b>25'821'013.00</b>
<b>100</b>	<b>Flüssige Mittel und kurzfristige Geldanlagen</b>	<b>4'593'017.27</b>	<b>28'978'450.30</b>	<b>27'621'267.53</b>	<b>5'950'200.04</b>
<b>1000</b>	<b>Kasse</b>	<b>1'947.80</b>	<b>43'824.70</b>	<b>43'735.20</b>	<b>2'037.30</b>
10000	Hauptkassen	1'947.80	43'824.70	43'735.20	2'037.30
10000.01	Hauptkasse	1'947.80	43'824.70	43'735.20	2'037.30
<b>1001</b>	<b>Post</b>	<b>123'319.82</b>	<b>11'666.20</b>	<b>226.80</b>	<b>134'759.22</b>
10010	Post-Geschäftskonten	123'319.82	11'666.20	226.80	134'759.22
10010.01	Postfinance 70-1658-4	123'319.82	11'666.20	226.80	134'759.22
<b>1002</b>	<b>Bank</b>	<b>4'467'749.65</b>	<b>28'922'959.40</b>	<b>27'577'305.53</b>	<b>5'813'403.52</b>
10020	Bankkontokorrente	4'385'372.50	28'922'813.70	27'577'305.53	5'730'880.67
10020.01	Bankkontokorrent GKB CG 134.389.000	3'916'390.50	12'593'842.04	11'300'644.10	5'209'588.44
10020.02	Bankkontokorrent Raiffeisen 61760.01	468'982.00	16'328'971.66	16'276'661.43	521'292.23
10021	Weitere Bankkonten	82'377.15	145.70		82'522.85
10021.01	Sparkonto Andreas Hartmann CA 134.389.000	2'894.85	1.45		2'896.30
10021.02	Pyramidensparkonto Andreas Hartmann CA 134.389.003	79'482.30	144.25		79'626.55
<b>101</b>	<b>Forderungen</b>	<b>8'013'269.93</b>	<b>19'460'224.37</b>	<b>18'881'204.35</b>	<b>8'592'289.95</b>
<b>1010</b>	<b>Forderungen aus Lieferungen und Leistungen gegenüber Dritten</b>	<b>1'477'404.23</b>	<b>5'510'481.33</b>	<b>4'856'006.13</b>	<b>2'131'879.43</b>
10100	Forderungen aus Lieferungen und Leistungen	1'477'106.47	5'510'116.13	4'856'006.13	2'131'216.47
10100.01	Forderungen Sammelkonto	1'099'442.40	4'818'554.26	4'477'755.81	1'440'240.85
10100.09	Forderungen (manuell)	377'664.07	691'261.87	377'664.07	691'261.87
10100.88	Forderungen Abklärungskonto	0.00	300.00	586.25	-286.25
10101	Forderungen Verrechnungssteuer	297.76	365.20		662.96
10101.01	Forderungen Verrechnungssteuer	297.76	365.20		662.96
<b>1011</b>	<b>Kontokorrente mit Dritten</b>	<b>90'482.87</b>	<b>1'339'707.95</b>	<b>1'341'879.90</b>	<b>88'310.92</b>
10110	Kontokorrente mit Kanton und anderen Gemeinden	90'482.87	1'339'707.95	1'341'879.90	88'310.92
10110.01	Kontokorrent Kanton Host	-12'167.33		6'056.00	-18'223.33
10110.02	Kontokorrent Kanton Abtax	102'650.20	1'339'707.95	1'335'823.90	106'534.25
<b>1012</b>	<b>Steuerforderungen</b>	<b>6'445'361.83</b>	<b>12'490'546.24</b>	<b>12'563'836.08</b>	<b>6'372'071.99</b>
10120	Forderungen Gemeindesteuern	6'445'361.83	12'490'546.24	12'563'836.08	6'372'071.99
10120.01	Steuerforderungen Abtax	6'445'361.83	12'490'546.24	12'563'836.08	6'372'071.99
<b>1014</b>	<b>Transferforderungen</b>	<b>21.00</b>	<b>14'454.15</b>	<b>14'447.54</b>	<b>27.62</b>
10140	Ertragsanteile	21.00	14'454.15	14'447.54	27.62
10140.01	Guthaben Ertragsanteile	21.00	14'454.15	14'447.54	27.62
<b>1019</b>	<b>Übrige Forderungen</b>		<b>105'034.70</b>	<b>105'034.70</b>	
10191	Guthaben bei Sozialversicherungen		39'460.00	39'460.00	
10191.01	Guthaben bei Sozialversicherungsanstalt	0.00	39'460.00	39'460.00	0.00
10192	MWST-Vorsteuerguthaben		65'574.70	65'574.70	
10192.01	MWST-Vorsteuerguthaben ER Wasserversorgung	0.00	35'086.20	35'086.20	0.00
10192.11	MWST-Vorsteuerguthaben ER Abwasserbeseitigung	0.00	29'018.45	29'018.45	0.00
10192.12	MWST-Vorsteuerguthaben IR Abwasserbeseitigung	0.00	1'470.05	1'470.05	0.00

## Definitiv

Konto	Bilanz Bilanzgliederung	Bestand per 01.01.2025	Veränderungen		Bestand per 31.12.2025
			Zuwachs	Abgang	
104	<b>Aktive Rechnungsabgrenzungen</b>	<b>277'974.34</b>	<b>276'040.78</b>	<b>277'974.34</b>	<b>276'040.78</b>
1040	<b>Aktive Rechnungsabgrenzungen Erfolgsrechnung</b>	<b>277'974.34</b>	<b>276'040.78</b>	<b>277'974.34</b>	<b>276'040.78</b>
10400	Aktive Rechnungsabgrenzungen Erfolgsrechnung	277'974.34	276'040.78	277'974.34	276'040.78
10400.01	Aktive Rechnungsabgrenzungen Erfolgsrechnung	277'974.34	276'040.78	277'974.34	276'040.78
106	<b>Vorräte und angefangene Arbeiten</b>	<b>36'643.90</b>	<b>30'134.53</b>	<b>19'032.00</b>	<b>47'746.43</b>
1060	<b>Handelswaren</b>	<b>27'839.00</b>	<b>23'825.50</b>	<b>19'032.00</b>	<b>32'632.50</b>
10600	Handelswaren	27'839.00	23'825.50	19'032.00	32'632.50
10600.01	Vereinabilette	0.00	19'032.00	19'032.00	0.00
10600.02	Holz im Wald und auf Plätzen	22'340.00			22'340.00
10600.03	Heizölvorräte	5'499.00	4'793.50		10'292.50
1061	<b>Roh- und Hilfsmaterial</b>	<b>3'603.80</b>			<b>3'603.80</b>
10610	Roh- und Hilfsmaterial	3'603.80			3'603.80
10610.01	Vorräte Roh- und Hilfsmaterial	3'603.80			3'603.80
1062	<b>Halb- und Fertigfabrikate</b>	<b>5'201.10</b>	<b>6'309.03</b>		<b>11'510.13</b>
10620	Halb- und Fertigfabrikate	5'201.10	6'309.03		11'510.13
10620.01	Holz in Gemeindegerei	5'201.10	6'309.03		11'510.13
107	<b>Langfristige Finanzanlagen</b>	<b>134'577.20</b>			<b>134'577.20</b>
1070	<b>Aktien und Anteilscheine</b>	<b>20'000.00</b>			<b>20'000.00</b>
10702	Anteilscheine	20'000.00			20'000.00
10702.01	Anteilscheine Asyl Neugut	20'000.00			20'000.00
1071	<b>Verzinsliche Anlagen</b>	<b>5'000.00</b>			<b>5'000.00</b>
10711	Langfristige verzinsliche Anlagen Finanzvermögen	5'000.00			5'000.00
10711.10	Darlehen IG Privatwald, 2022-2027	5'000.00			5'000.00
1072	<b>Langfristige Forderungen</b>	<b>109'577.20</b>			<b>109'577.20</b>
10720	Langfristige Forderungen Finanzvermögen aus Lieferungen und Leistungen	109'577.20			109'577.20
10720.03	IZ ausser dem Sagensteg, Arealplanung	56'726.85			56'726.85
10720.06	Erschliessung ausser dem Sagensteg	52'850.35			52'850.35
108	<b>Sachanlagen Finanzvermögen</b>	<b>10'820'158.60</b>			<b>10'820'158.60</b>
1080	<b>Grundstücke Finanzvermögen</b>	<b>10'351'251.95</b>			<b>10'351'251.95</b>
10800	Grundstücke Finanzvermögen	6'670'416.95			6'670'416.95
10800.01	Grundstücke Finanzvermögen	5'601'876.40			5'601'876.40
10800.90	Grundstücke Finanzvermögen Bürgergemeinde	1'068'540.55			1'068'540.55
10801	Grundstücke Finanzvermögen mit Baurechten	3'680'835.00			3'680'835.00
10801.01	Grundstücke Finanzvermögen mit Baurechten	1'074'310.00			1'074'310.00
10801.90	Grundstücke Finanzvermögen mit Baurechten Bürgergemeinde	2'606'525.00			2'606'525.00
1084	<b>Gebäude Finanzvermögen</b>	<b>468'906.65</b>			<b>468'906.65</b>
10840	Gebäude Finanzvermögen	468'906.65			468'906.65
10840.01	Gebäude Finanzvermögen	298'906.65			298'906.65
10840.90	Gebäude Finanzvermögen Bürgergemeinde	170'000.00			170'000.00
14	<b>Verwaltungsvermögen</b>	<b>7'223'555.65</b>	<b>671'875.20</b>	<b>1'071'014.80</b>	<b>6'824'416.05</b>

## Definitiv

Konto	Bilanz Bilanzgliederung	Bestand per 01.01.2025	Veränderungen		Bestand per 31.12.2025
			Zuwachs	Abgang	
<b>140</b>	<b>Sachanlagen Verwaltungsvermögen</b>	<b>6'364'456.98</b>	<b>653'726.35</b>	<b>968'577.40</b>	<b>6'049'605.93</b>
<b>1401</b>	<b>Strassen / Verkehrswege</b>	<b>712'345.07</b>		<b>21'586.21</b>	<b>690'758.86</b>
14010	Strassen / Verkehrswege	712'345.07		21'586.21	690'758.86
14010.01	Strassen / Verkehrswege	4'607'822.45			4'607'822.45
14010.99	Wertberichtigung Strassen / Verkehrswege	-3'895'477.38		21'586.21	-3'917'063.59
<b>1402</b>	<b>Wasserbau</b>	<b>48'476.82</b>		<b>1'127.37</b>	<b>47'349.45</b>
14020	Wasserbau	48'476.82		1'127.37	47'349.45
14020.01	Wasserbau	399'024.15			399'024.15
14020.99	Wertberichtigung Wasserbau	-350'547.33		1'127.37	-351'674.70
<b>1403</b>	<b>Übrige Tiefbauten</b>	<b>2'734'624.88</b>		<b>138'044.65</b>	<b>2'596'580.23</b>
14031	Wasserversorgung	686'390.17		62'992.87	623'397.30
14031.01	Tiefbauten Wasserversorgung	1'120'638.65			1'120'638.65
14031.99	Wertberichtigung Tiefbauten Wasserversorgung	-434'248.48		62'992.87	-497'241.35
14032	Abwasserbeseitigung	2'048'234.71		75'051.78	1'973'182.93
14032.01	Tiefbauten Abwasserbeseitigung	2'570'126.86			2'570'126.86
14032.99	Wertberichtigung Tiefbauten Abwasserbeseitigung	-521'892.15		75'051.78	-596'943.93
14033	Abfallwirtschaft				
14033.01	Tiefbauten Abfallwirtschaft	28'669.10			28'669.10
14033.99	Wertberichtigung Tiefbauten Abfallwirtschaft	-28'669.10			-28'669.10
<b>1404</b>	<b>Hochbauten</b>	<b>1'970'749.28</b>		<b>78'752.86</b>	<b>1'891'996.42</b>
14040	Allgemeiner Haushalt	1'970'749.28		78'752.86	1'891'996.42
14040.01	Hochbauten Allgemeiner Haushalt	4'269'002.87			4'269'002.87
14040.99	Wertberichtigung Hochbauten Allgemeiner Haushalt	-2'298'253.59		78'752.86	-2'377'006.45
<b>1406</b>	<b>Mobilien Verwaltungsvermögen</b>	<b>202'292.15</b>	<b>344'645.30</b>	<b>107'724.31</b>	<b>439'213.14</b>
14060	Allgemeiner Haushalt	111'471.79	344'645.30	85'019.22	371'097.87
14060.01	Mobilien Allgemeiner Haushalt	278'183.90	344'645.30	8'200.00	614'629.20
14060.99	Wertberichtigung Mobilien Allgemeiner Haushalt	-166'712.11		76'819.22	-243'531.33
14061	Wasserversorgung	90'820.36		22'705.09	68'115.27
14061.01	Mobilien Wasserversorgung	251'569.90			251'569.90
14061.99	Wertberichtigung Mobilien Wasserversorgung	-160'749.54		22'705.09	-183'454.63
<b>1407</b>	<b>Anlagen im Bau Verwaltungsvermögen</b>	<b>695'968.78</b>	<b>309'081.05</b>	<b>621'342.00</b>	<b>383'707.83</b>
14070	Allgemeiner Haushalt	695'968.78	309'081.05	621'342.00	383'707.83
14070.01	Anlagen im Bau Allgemeiner Haushalt	695'968.78	309'081.05	621'342.00	383'707.83
<b>142</b>	<b>Immaterielle Anlagen</b>	<b>336'095.67</b>	<b>18'148.85</b>	<b>102'437.40</b>	<b>251'807.12</b>
<b>1429</b>	<b>Übrige immaterielle Anlagen</b>	<b>336'095.67</b>	<b>18'148.85</b>	<b>102'437.40</b>	<b>251'807.12</b>
14290	Allgemeiner Haushalt	3'175.60		1'058.53	2'117.07
14290.01	Übrige immaterielle Anlagen Allgemeiner Haushalt	318'304.45			318'304.45
14290.99	Wertberichtigung Übrige immaterielle Anlagen Allgemeiner Haushalt	-315'128.85		1'058.53	-316'187.38
14292	Abwasserbeseitigung	332'920.07	18'148.85	101'378.87	249'690.05
14292.01	Übrige immaterielle Anlagen Abwasserbeseitigung	416'150.09	18'148.85	18'148.85	416'150.09
14292.99	Wertberichtigung Übrige immaterielle Anlagen Abwasserbeseitigung	-83'230.02		83'230.02	-166'460.04
<b>145</b>	<b>Beteiligungen</b>	<b>523'003.00</b>			<b>523'003.00</b>

Definitiv

Konto	Bilanz Bilanzgliederung	Bestand per 01.01.2025	Veränderungen		Bestand per 31.12.2025
			Zuwachs	Abgang	
<b>1454</b>	<b>Beteiligungen an öffentlichen Unternehmungen</b>	<b>523'000.00</b>			<b>523'000.00</b>
14543	Beteiligungen an öffentlichen Unternehmungen Abfallwirtschaft	523'000.00			523'000.00
14543.01	Beteiligungen an öffentlichen Unternehmungen Abfallwirtschaft	523'000.00			523'000.00
<b>1455</b>	<b>Beteiligungen an privaten Unternehmungen</b>	<b>3.00</b>			<b>3.00</b>
14550	Beteiligungen an privaten Unternehmungen	3.00			3.00
14550.01	Aktien Repower Klosters AG	1.00			1.00
14550.02	Aktien Grischelectra AG	1.00			1.00
14550.03	Akten Rhätische Bahn AG	1.00			1.00
<b>146</b>	<b>Investitionsbeiträge</b>				
<b>1466</b>	<b>Investitionsbeiträge an private Organisationen ohne Erwerbszweck</b>				
14660	Investitionsbeiträge an private Organisationen ohne Erwerbszweck				
14660.01	Investitionsbeiträge an private Organisationen ohne Erwerbszweck	987'819.70			987'819.70
14660.99	Wertberichtigung Investitionsbeiträge an private Organisationen ohne Erwerbszweck	-987'819.70			-987'819.70

## Definitiv

Konto	Bilanz Bilanzgliederung	Bestand per 01.01.2025	Veränderungen		Bestand per 31.12.2025
			Zuwachs	Abgang	
2	<b>PASSIVEN</b>	<b>31'099'196.89</b>	<b>38'139'676.97</b>	<b>36'593'444.81</b>	<b>32'645'429.05</b>
20	<b>Fremdkapital</b>	<b>13'087'520.81</b>	<b>35'705'325.45</b>	<b>35'662'768.59</b>	<b>13'130'077.67</b>
200	<b>Laufende Verbindlichkeiten</b>	<b>1'884'109.22</b>	<b>31'954'488.34</b>	<b>32'222'975.07</b>	<b>1'615'622.49</b>
2000	<b>Laufende Verbindlichkeiten aus Lieferungen und Leistungen von Dritten</b>	<b>1'319'202.52</b>	<b>14'483'114.74</b>	<b>14'725'165.57</b>	<b>1'077'151.69</b>
20000	Laufende Verbindlichkeiten aus Lieferungen und Leistungen von Dritten	1'319'202.52	14'124'520.39	14'366'571.22	1'077'151.69
20000.01	Kreditoren Sammelkonto	1'318'510.97	14'103'700.19	14'354'992.42	1'067'218.74
20000.02	Kreditoren diverse	691.55	20'820.20	11'578.80	9'932.95
20001	Kreditoren Sozial- und Personalversicherungen		358'594.35	358'594.35	
20001.01	Sozialversicherungen (AHV/ALV/FAK)	0.00	290'869.65	290'869.65	0.00
20001.03	Krankenversicherung	0.00	12'289.20	12'289.20	0.00
20001.04	Unfallversicherung	0.00	41'514.20	41'514.20	0.00
20001.05	Unfallversicherung Zusatz	0.00	785.05	785.05	0.00
20001.06	Kreditor Quellensteuer	0.00	13'136.25	13'136.25	0.00
2001	<b>Kontokorrente mit Dritten</b>	<b>564'633.80</b>	<b>1'055'930.95</b>	<b>1'082'093.95</b>	<b>538'470.80</b>
20010	Kontokorrente mit Kanton und anderen Gemeinden	564'633.80	1'055'930.95	1'082'093.95	538'470.80
20010.10	Kath. Kirchgemeinde diverse	0.00	51.30		51.30
20010.11	Evang. Kirchgemeinde Schiers diverse	0.00	585.80		585.80
20010.20	Kath. Kirchgemeinde Abntax	89'984.70	170'943.70	164'870.85	96'057.55
20010.21	Evang. Kirchgemeinde Schiers Abntax	390'450.75	724'683.05	753'215.60	361'918.20
20010.22	Evang. Kirchgemeinde Schuders Abntax	3'152.15	8'687.80	7'413.60	4'426.35
20010.23	Kirchenkasse Graubünden Abntax	81'046.20	150'979.30	156'593.90	75'431.60
2002	<b>Steuern</b>		<b>104'812.90</b>	<b>104'812.90</b>	
20022	Steuerschulden MWST		104'812.90	104'812.90	
20022.10	MWST Wasserversorgung	0.00	20'273.55	20'273.55	0.00
20022.20	MWST Abwasserbeseitigung	0.00	58'346.55	58'346.55	0.00
20022.30	MWST Abfallwirtschaft	0.00	4'512.20	4'512.20	0.00
20022.40	MWST Deponien	0.00	21'680.60	21'680.60	0.00
2005	<b>Interne Kontokorrente</b>	<b>272.90</b>	<b>16'310'629.75</b>	<b>16'310'902.65</b>	
20053	Abrechnungskonten Löhne		1'846'340.40	1'846'340.40	
20053.01	Abrechnungskonto Lohnverarbeitung	0.00	1'846'340.40	1'846'340.40	0.00
20055	Weitere Abrechnungskonten	272.90	14'464'289.35	14'464'562.25	
20055.01	Durchlaufkonto	272.90	14'462'558.15	14'462'831.05	0.00
20055.50	Abrechnungskonto Kreditoren G6	0.00	1'731.20	1'731.20	0.00
204	<b>Passive Rechnungsabgrenzungen</b>	<b>428'646.87</b>	<b>739'876.11</b>	<b>439'793.52</b>	<b>728'729.46</b>
2040	<b>Passive Rechnungsabgrenzungen Erfolgsrechnung</b>	<b>428'646.87</b>	<b>739'876.11</b>	<b>439'793.52</b>	<b>728'729.46</b>
20400	Passive Rechnungsabgrenzungen Erfolgsrechnung	428'646.87	739'876.11	439'793.52	728'729.46
20400.01	Passive Rechnungsabgrenzungen Erfolgsrechnung	428'646.87	739'876.11	439'793.52	728'729.46
206	<b>Langfristige Finanzverbindlichkeiten</b>	<b>10'000'000.00</b>	<b>3'000'000.00</b>	<b>3'000'000.00</b>	<b>10'000'000.00</b>
2064	<b>Darlehen, Schuldscheine</b>	<b>10'000'000.00</b>	<b>3'000'000.00</b>	<b>3'000'000.00</b>	<b>10'000'000.00</b>

## Definitiv

Konto	Bilanz Bilanzgliederung	Bestand per 01.01.2025	Veränderungen		Bestand per 31.12.2025
			Zuwachs	Abgang	
20640	Langfristige Darlehen	10'000'000.00	3'000'000.00	3'000'000.00	10'000'000.00
20640.04	Bank Vontobel AG, Valor 146375976	0.00	3'000'000.00		3'000'000.00
20640.08	Stiftung Auffangeinrichtung BVG, Festdarlehen 3-jährig	7'000'000.00			7'000'000.00
20640.13	Bank VonTobel, Valor 126961484	3'000'000.00		3'000'000.00	0.00
<b>208</b>	<b>Langfristige Rückstellungen</b>	<b>185'005.80</b>			<b>185'005.80</b>
<b>2088</b>	<b>Rückstellungen der Investitionsrechnung</b>	<b>185'005.80</b>			<b>185'005.80</b>
20880	Langfristige Rückstellungen der Investitionsrechnung	185'005.80			185'005.80
20880.01	Biodiversität Naturreservate	79'499.10			79'499.10
20880.02	Mehrwertabschöpfung Umzonungen	105'506.70			105'506.70
<b>209</b>	<b>Verbindlichkeiten gegenüber Spezialfinanzierungen und Fonds im Fremdkapital</b>	<b>589'758.92</b>	<b>10'961.00</b>		<b>600'719.92</b>
<b>2091</b>	<b>Verbindlichkeiten gegenüber Fonds im Fremdkapital</b>	<b>589'758.92</b>	<b>10'961.00</b>		<b>600'719.92</b>
20910	Verbindlichkeiten gegenüber Fonds im Fremdkapital	589'758.92	10'961.00		600'719.92
20910.03	Aufforstung/Verbauung Fajal	6'001.82			6'001.82
20910.04	Aufforstung/Verbauung Schuders	16'722.00			16'722.00
20910.05	Lawinenverbauung Crals	13'612.10			13'612.10
20910.11	Wald-Klimaschutz Schweiz	553'423.00	10'961.00		564'384.00
<b>29</b>	<b>Eigenkapital</b>	<b>18'011'676.08</b>	<b>2'434'351.52</b>	<b>930'676.22</b>	<b>19'515'351.38</b>
<b>290</b>	<b>Verpflichtungen (+) bzw. Vorschüsse (-) gegenüber Spezialfinanzierungen</b>	<b>2'257'041.82</b>	<b>828'843.76</b>	<b>633'379.11</b>	<b>2'452'506.47</b>
<b>2900</b>	<b>Spezialfinanzierungen im Eigenkapital</b>	<b>2'257'041.82</b>	<b>828'843.76</b>	<b>633'379.11</b>	<b>2'452'506.47</b>
29001	Wasserversorgung	906'969.30	410'884.40	407'881.95	909'971.75
29001.01	Spezialfinanzierung Wasserversorgung	906'969.30	410'884.40	407'881.95	909'971.75
29002	Abwasserbeseitigung	1'169'535.70	410'884.40	225'497.16	1'354'922.94
29002.01	Spezialfinanzierung Abwasserentsorgung	1'169'535.70	410'884.40	225'497.16	1'354'922.94
29003	Abfallwirtschaft	180'536.82	7'074.96		187'611.78
29003.01	Spezialfinanzierung Abfallbeseitigung	180'536.82	7'074.96		187'611.78
<b>291</b>	<b>Fonds</b>	<b>7'172'991.55</b>	<b>430.75</b>	<b>33'932.95</b>	<b>7'139'489.35</b>
<b>2910</b>	<b>Fonds im Eigenkapital</b>	<b>56'164.95</b>		<b>33'932.95</b>	<b>22'232.00</b>
29100	Fonds im Eigenkapital	56'164.95		33'932.95	22'232.00
29100.01	Liquidationserlös Musikgesellschaft Schiers	33'932.95		33'932.95	0.00
29100.02	Parkplatzbau Ersatzabgaben	22'232.00			22'232.00
<b>2911</b>	<b>Legate und Stiftungen ohne eigene Rechtspersönlichkeit im Eigenkapital</b>	<b>82'092.10</b>	<b>430.75</b>		<b>82'522.85</b>
29110	Zweckgebundene Zuwendungen	82'092.10	430.75		82'522.85
29110.01	Schenkung Andreas Hartmann	82'092.10	430.75		82'522.85
<b>2918</b>	<b>Verpflichtungen gegenüber Bodenerlöskonto</b>	<b>3'845'065.55</b>			<b>3'845'065.55</b>
29189	Verpflichtungen gegenüber Bodenerlöskonto	3'845'065.55			3'845'065.55
29189	Verpflichtungen gegenüber Bodenerlöskonto	3'845'065.55			3'845'065.55

## Definitiv

Konto	Bilanz Bilanzgliederung	Bestand per 01.01.2025	Veränderungen		Bestand per 31.12.2025
			Zuwachs	Abgang	
<b>2919</b>	<b>Bodenerlöskonto</b>	<b>3'189'668.95</b>			<b>3'189'668.95</b>
29199	Bodenerlöskonto	3'189'668.95			3'189'668.95
29199	Bodenerlöskonto	3'189'668.95			3'189'668.95
<b>293</b>	<b>Vorfinanzierungen</b>	<b>3'850'000.00</b>	<b>1'000'000.00</b>	<b>100'000.00</b>	<b>4'750'000.00</b>
<b>2930</b>	<b>Vorfinanzierungen</b>	<b>3'850'000.00</b>	<b>1'000'000.00</b>	<b>100'000.00</b>	<b>4'750'000.00</b>
29300	Allgemeiner Haushalt	3'850'000.00	1'000'000.00	100'000.00	4'750'000.00
29300.10	Vorfinanzierung Gemeindeanteil Güterwege Marierberg	1'600'000.00			1'600'000.00
29300.20	Vorfinanzierung Gemeindeanteil Maiensässweg Schuders	500'000.00			500'000.00
29300.30	Vorfinanzierung Gemeindeanteil Behind. Bushaltestelle Bahnhof	500'000.00			500'000.00
29300.40	Vorfinanzierung Schulraumbeschaffung	1'050'000.00	1'000'000.00		2'050'000.00
29300.50	Vorfinanzierung Tersierstrasse Schiers - Fanas	100'000.00		100'000.00	0.00
29300.60	Vorfinanzierung Anschaffung Forstmaschine	100'000.00			100'000.00
<b>299</b>	<b>Bilanzüberschuss/-fehlbetrag</b>	<b>4'731'642.71</b>	<b>605'077.01</b>	<b>163'364.16</b>	<b>5'173'355.56</b>
<b>2990</b>	<b>Jahresergebnis</b>	<b>163'364.16</b>	<b>441'712.85</b>	<b>163'364.16</b>	<b>441'712.85</b>
29900	Jahresergebnis	163'364.16	441'712.85	163'364.16	441'712.85
29900.01	Jahresergebnis	163'364.16	441'712.85	163'364.16	441'712.85
<b>2999</b>	<b>Kumulierte Ergebnisse der Vorjahre</b>	<b>4'568'278.55</b>	<b>163'364.16</b>		<b>4'731'642.71</b>
29990	Kumulierte Ergebnisse der Vorjahre	4'568'278.55	163'364.16		4'731'642.71
29990.01	Kumulierte Ergebnisse der Vorjahre	4'568'278.55	163'364.16		4'731'642.71

Operative Tätigkeit (indirekte Berechnung)			Konto	Betrag in CHF
Ergebnis der Erfolgsrechnung (Verlust -, Gewinn +)	Erfolgsrechnung	9000, 9001	441'712.85	
+ Abschreibungen Verwaltungsvermögen		33x	423'323.95	
+ Negative Wertberichtigungen (Abwertungen) Anlagen FV (Sachgruppe 102, 107, 108)		344x	0.00	
+ Einlagen in Fonds und Spezialfinanzierungen		35	18'466.71	
+ Wertberichtigung Darlehen Verwaltungsvermögen		364	0.00	
+ Wertberichtigung Beteiligungen Verwaltungsvermögen		365	0.00	
+ Abschreibungen Investitionsbeiträge Verwaltungsvermögen		366	0.00	
+ Zusätzliche Abschreibungen Verwaltungsvermögen		383	0.00	
+ Zusätzliche Abschreibungen Darlehen, Beteiligungen, Investitionsbeiträge Verwaltungsvermögen		387	0.00	
+ Abtragung Bilanzfehlbetrag		388	0.00	
+ Einlagen in das Eigenkapital (Vorfinanzierungen)		389	1'000'000.00	
- Positive Wertberichtigungen (Aufwertungen) Anlagen FV (Sachgruppe 102, 107, 108)		444x	0.00	
- Aufwertungen Verwaltungsvermögen		4490	0.00	
- Entnahmen aus Fonds und Spezialfinanzierung		45	-667'312.06	
- Auflösung zusätzliche Abschreibungen		483, 487	0.00	
- Entnahmen aus Eigenkapital (Vorfinanzierungen)		489	-100'000.00	
- Zunahme / + Abnahme Debit- und Kreditkarten		1004	0.00	
- Zunahme / + Abnahme übrige flüssige Mittel		1009	0.00	
- Zunahme / + Abnahme Forderungen		101	-579'020.02	
- Zunahme / + Abnahme aktive Rechnungsabgrenzungen Erfolgsrechnung		1040	1'933.56	
- Zunahme / + Abnahme Vorräte und angefangene Arbeiten	106	-11'102.53		
- Zunahme / + Abnahme Forderungen gegenüber SF und Fonds im Fremdkapital	109	0.00		
+ Zunahme / - Abnahme laufende Verbindlichkeiten	200	-268'486.73		
+ Zunahme / - Abnahme passive Rechnungsabgrenzungen Erfolgsrechnung	2040	300'082.59		
+ Zunahme / - Abnahme kurzfristige Rückstellungen	205	0.00		
+ Zunahme / - Abnahme langfristige Rückstellungen	208	0.00		
<b>Geldfluss (Cashflow) aus operativer Tätigkeit</b>			<b>559'598.32</b>	
Investitionstätigkeit ins Verwaltungsvermögen			Konto	Betrag in CHF
- Investitionsausgaben Verwaltungsvermögen	IR	50 - 58	-648'526.35	
+ Investitionseinnahmen Verwaltungsvermögen		60 - 68	1'446'110.80	
- Zunahme / + Abnahme aktive Rechnungsabgrenzungen Investitionsrechnung	Bilanz	1046	0.00	
+ Zunahme / - Abnahme passive Rechnungsabgrenzungen Investitionsrechnung		2046	0.00	
<b>Geldfluss (Cashflow) aus Investitionstätigkeit ins Verwaltungsvermögen</b>			<b>797'584.45</b>	
Anlagentätigkeit ins Finanzvermögen			Konto	Betrag in CHF
- Negative Wertberichtigungen (Abwertungen) Anlagen FV (Sachgruppe 102, 107, 108)	ER	344x	0.00	
+ Positive Wertberichtigungen (Aufwertungen) Anlagen FV (Sachgruppe 102, 107, 108)		444x	0.00	
- Zunahme / + Abnahme kurzfristige Finanzanlagen Finanzvermögen	Bilanz	102	0.00	
- Zunahme / + Abnahme langfristige Finanzanlagen Finanzvermögen		107	0.00	
- Zunahme / + Abnahme langfristige Sachanlagen Finanzvermögen		108	0.00	
<b>Geldfluss (Cashflow) aus Anlagentätigkeit ins Finanzvermögen</b>			<b>0.00</b>	
<b>Geldfluss (Cashflow) aus Investitions- und Anlagentätigkeit</b>			<b>797'584.45</b>	
Finanzierungstätigkeit			Konto	Betrag in CHF
+ Zunahme / - Abnahme kurzfristige Finanzverbindlichkeiten	Bilanz	201	0.00	
+ Zunahme / - Abnahme langfristige Finanzverbindlichkeiten		206	0.00	
<b>Geldfluss (Cashflow) aus Finanzierungstätigkeit</b>			<b>0.00</b>	
<b>Total Geldfluss (Cashflow) = Veränderung Fonds Geld</b>			<b>1'357'182.77</b>	
Fonds Geld	Stand 01.01.25	Stand 31.12.25	Konto	Veränderung
Kasse	1'947.80	2'037.30	1000	89.50
Post	123'319.82	134'759.22	1001	11'439.40
Bank	4'467'749.65	5'813'403.52	1002	1'345'653.87
Kurzfristige Geldmarktanlagen	0.00	0.00	1003	0.00
<b>Total (Veränderung Fonds Geld)</b>	<b>4'593'017.27</b>	<b>5'950'200.04</b>		<b>1'357'182.77</b>

## **BERICHT DES UNABHÄNGIGEN ABSCHLUSSPRÜFERS ZUR JAHRESRECHNUNG 2025**

### **an die Geschäftsprüfungskommission und an den Gemeindevorstand der Gemeinde Schiers**

#### **Prüfungsurteil**

Auftragsgemäss haben wir die Jahresrechnung der Gemeinde Schiers - bestehend aus der Bilanz zum 31. Dezember 2025, der Erfolgsrechnung, der Investitionsrechnung und der Geldflussrechnung für das dann endende Rechnungsjahr sowie dem Anhang, einschliesslich einer Zusammenfassung bedeutsamer Rechnungslegungsmethoden - geprüft.

Nach unserer Beurteilung entspricht die Jahresrechnung den kantonalen und kommunalen gesetzlichen Vorschriften.

#### **Grundlage für das Prüfungsurteil**

Wir haben unsere Abschlussprüfung in Übereinstimmung mit den gesetzlichen Vorschriften und dem Schweizer Prüfungshinweis 60 "Prüfung und Berichterstattung des Abschlussprüfers einer Gemeindefinanzrechnung" durchgeführt. Unsere Verantwortlichkeiten nach diesen Vorschriften sind im Abschnitt «Verantwortlichkeiten des Abschlussprüfers für die Prüfung der Jahresrechnung» unseres Berichts weitergehend beschrieben. Wir sind von der Gemeinde Schiers unabhängig in Übereinstimmung mit den kantonalen und kommunalen gesetzlichen Vorschriften und den Anforderungen des Berufsstands und wir haben unsere sonstigen beruflichen Verhaltenspflichten in Übereinstimmung mit diesen Anforderungen erfüllt.

Wir sind der Auffassung, dass die von uns erlangten Prüfungsnachweise ausreichend und geeignet sind, um als eine Grundlage für unser Prüfungsurteil zu dienen.

#### **Sonstige Informationen**

Der Gemeindevorstand ist für die sonstigen Informationen verantwortlich. Die sonstigen Informationen umfassen die im Jahresbericht enthaltenen Informationen, aber nicht die Jahresrechnung und unseren dazugehörigen Bericht.

Unser Prüfungsurteil zur Jahresrechnung erstreckt sich nicht auf die sonstigen Informationen, und wir werden keinerlei Form von Prüfungsschlussfolgerung hierzu zum Ausdruck bringen.

Im Zusammenhang mit unserer Abschlussprüfung haben wir die Verantwortlichkeit, die sonstigen Informationen zu lesen und dabei zu würdigen, ob die sonstigen Informationen wesentliche Unstimmigkeiten zur Jahresrechnung oder unseren bei der Abschlussprüfung erlangten Kenntnissen aufweisen oder anderweitig wesentlich falsch dargestellt erscheinen.

Falls wir auf Grundlage der von uns durchgeführten Arbeiten den Schluss ziehen, dass eine wesentliche falsche Darstellung dieser sonstigen Informationen vorliegt, sind wir verpflichtet, über diese Tatsache zu berichten. Wir haben in diesem Zusammenhang nichts zu berichten.

#### **Verantwortlichkeiten des Gemeindevorstandes für die Jahresrechnung**

Der Gemeindevorstand ist verantwortlich für die Aufstellung einer Jahresrechnung in Übereinstimmung mit den kantonalen und kommunalen gesetzlichen Vorschriften und für die internen Kontrollen, die der Gemeindevorstand als notwendig feststellt, um die Aufstellung einer Jahresrechnung zu ermöglichen, die frei von wesentlichen falschen Darstellungen aufgrund von dolosen Handlungen oder Irrtümern ist.



## Verantwortlichkeiten des Abschlussprüfers für die Prüfung der Jahresrechnung

Unsere Ziele sind, hinreichende Sicherheit darüber zu erlangen, ob die Jahresrechnung als Ganzes frei von wesentlichen falschen Darstellungen aufgrund von dolosen Handlungen oder Irrtümern ist, und einen Bericht abzugeben, der unser Prüfungsurteil beinhaltet. Hinreichende Sicherheit ist ein hohes Mass an Sicherheit, aber keine Garantie dafür, dass eine in Übereinstimmung mit den kantonalen und kommunalen gesetzlichen Vorschriften und dem Schweizer Prüfungshinweis 60 "Prüfung und Berichterstattung des Abschlussprüfers einer Gemeinderechnung" durchgeführte Abschlussprüfung eine wesentliche falsche Darstellung, falls eine solche vorliegt, stets aufdeckt. Falsche Darstellungen können aus dolosen Handlungen oder Irrtümern resultieren und werden als wesentlich gewürdigt, wenn von ihnen einzeln oder insgesamt vernünftigerweise erwartet werden könnte, dass sie die auf der Grundlage dieser Jahresrechnung getroffenen wirtschaftlichen Entscheidungen von Nutzern beeinflussen.

Als Teil einer Abschlussprüfung in Übereinstimmung mit dem schweizerischen Gesetz und dem Prüfungshinweis 60 üben wir während der gesamten Abschlussprüfung pflichtgemässes Ermessen aus und bewahren eine kritische Grundhaltung. Darüber hinaus:


- identifizieren und beurteilen wir die Risiken wesentlicher falscher Darstellungen in der Jahresrechnung aufgrund von dolosen Handlungen oder Irrtümern, planen und führen Prüfungshandlungen als Reaktion auf diese Risiken durch sowie erlangen Prüfungsnachweise, die ausreichend und geeignet sind, um als Grundlage für unser Prüfungsurteil zu dienen. Das Risiko, dass aus dolosen Handlungen resultierende wesentliche falsche Darstellungen nicht aufgedeckt werden, ist höher als ein aus Irrtümern resultierendes, da dolose Handlungen kollusives Zusammenwirken, Fälschungen, beabsichtigte Unvollständigkeiten, irreführende Darstellungen oder das Ausserkraftsetzen interner Kontrollen beinhalten können.
- gewinnen wir ein Verständnis von den für die Prüfung relevanten Internen Kontrollen, um Prüfungshandlungen zu planen, die unter den gegebenen Umständen angemessen sind, jedoch nicht mit dem Ziel, ein Prüfungsurteil zur Wirksamkeit des Internen Kontrollsystems der Gemeinde abzugeben.
- beurteilen wir die Angemessenheit der angewandten Rechnungslegungsmethoden sowie die Vertretbarkeit der dargestellten geschätzten Werte in der Rechnungslegung und damit zusammenhängenden Angaben.


Wir kommunizieren mit dem Gemeindevorstand und mit der Geschäftsprüfungskommission, unter anderem über den geplanten Umfang und die geplante zeitliche Einteilung der Abschlussprüfung sowie über bedeutsame Prüfungsfeststellungen, einschliesslich etwaiger bedeutsamer Mängel im Internen Kontrollsystem, die wir während unserer Abschlussprüfung identifizieren.

Wir empfehlen, der Gemeindeversammlung Antrag auf Genehmigung der Jahresrechnung zu stellen.

Chur, 1. Mai 2025

### CURIA AG

 Qualified Electronic Signature - CH (ZertES)

  
Arno Felix  
Dipl. Wirtschaftsprüfer  
Leitender Revisor

 Qualified Electronic Signature - CH (ZertES)

  
Flavio Andri  
Dipl. Wirtschaftsprüfer

## **Bericht GPK zur Jahresrechnung 2025**

Die Curia Treuhand AG mit dem Revisor Herr Arno Felix hat die Jahresrechnung 2025 der Gemeinde Schiers auftragsgemäss geprüft. In einem gemeinsamen Gespräch mit dem Gemeindevorstand und der GPK haben die Revisoren die Details ihrer Prüfung erläutert. Die Revision stellt dem Gemeindevorstand und der GPK einen ausführlichen Revisionsbericht zu.

Die Jahresrechnung schliesst erfreulicherweise mit einem Ertragsüberschuss von 441'000 Franken ab.

Die Selbstfinanzierung hat in den letzten Jahren von 400'000 auf 1,16 Franken zugenommen. Der Ertragsüberschuss wäre noch um eine Million besser ausgefallen. Eine Million wurde als Rückstellung für Schulliegenschaften verbucht.

Die Buchführung der Gemeinde Schiers wird sorgfältig und gewissenhaft vorgenommen. Die Buchungen sind ausreichend dokumentiert. Die Bilanz und Erfolgsrechnung entsprechen den gesetzlichen Vorgaben und es wurden keine wesentlichen Feststellungen gemacht.

Die GPK dankt der Finanzabteilung und dem Gemeindevorstand der Gemeinde Schiers für die geleistete Arbeit. Es ist ganz offensichtlich, dass man sich aktiv um ein gutes Kostenbewusstsein bemüht.

### **Antrag**

Die GPK beantragt an die Gemeindeversammlung, die Jahresrechnung 2025 zu genehmigen und den Gemeindevorstand, die Verwaltung und die Gemeindeorgane zu entlasten.

Schiers, 5. Mai 2026

Für die Geschäftsprüfungskommission

Marc Renz, Präsident  
Maria Müller, Mitglied  
Andrea Sonderegger, Mitglied

## Anhang zur Jahresrechnung 2025 Gemeinde Schiers

### Inhaltsverzeichnis

1. Rechnungslegungsgrundsätze, Grundsätze zur Bilanzierung und Bewertung.....	47
2. Eigenkapitalnachweis .....	48
3. Rückstellungsspiegel .....	48
4. Beteiligungsspiegel .....	49
5. Gewährleistungsspiegel .....	52
6. Verzeichnis der grossen Beitragsempfänger.....	52
7. Anlagenspiegel.....	53
8. Ausserordentliche Geschäftsfälle.....	53
9. Zugesicherte Beiträge von Bund, Kanton und Dritten.....	54
10. Branchenregelungen für die linearen Abschreibungen der gebührenfinanzierten Ver- und Entsorgungsbereiche.....	54
11. Bewertung Sachanlagen Finanzvermögen – Abweichungen vom Verkehrswert .....	54
12. Angaben zum nicht bilanzierten Nutzungsvermögen.....	55
13. Verpflichtungskreditkontrolle .....	58

## **1. Rechnungslegungsgrundsätze, Grundsätze zur Bilanzierung und Bewertung**

### **Rechnungslegungsgrundsätze**

Die Rechnungslegung ist in Übereinstimmung mit dem Gesetz über den Finanzhaushalt des Kantons Graubünden (Finanzhaushaltsgesetz, FHG, BR 710.100) sowie der Finanzhaushaltsverordnung für die Gemeinden (FHVG, BR 710.200) erfolgt. Sie zeigt ein Bild des Finanzhaushaltes, welches der tatsächlichen Vermögens-, Finanz- und Ertragslage entspricht (true and fair view).

### **Grundsätze zur Bilanzierung und Bewertung**

Das Finanzvermögen umfasst jene Vermögenswerte, die ohne Beeinträchtigung der Erfüllung öffentlicher Aufgaben veräussert werden können (Art. 2 Abs. 1 FHG). Es wird per Bilanzstichtag nach kaufmännischen Grundsätzen bewertet. Ausgenommen sind Grundstücke und Gebäude, deren Bewertung mindestens alle 10 Jahre erfolgt (Art. 26 FHG und Art. 20 FHVG).

Das Verwaltungsvermögen umfasst jene Vermögenswerte, die unmittelbar und auf längere Zeit der Erfüllung öffentlicher Aufgaben dienen (Art. 2 Abs. 2 FHG). Vermögenswerte des Verwaltungsvermögens werden bilanziert, wenn sie über mehrere Jahre genutzt werden können und die für die Gemeinde geltende Aktivierungsgrenze übersteigen (Art. 12 FHVG). Das Verwaltungsvermögen wird zu Anschaffungs- oder Herstellungskosten bilanziert. Sind keine Kosten entstanden, wird es zum Marktwert bilanziert. Das Verwaltungsvermögen, das durch Nutzung einem Wertverzehr unterliegt, wird ordentlich je Anlagekategorie nach der angenommenen Nutzungsdauer linear abgeschrieben. Ist bei einer Position des Verwaltungsvermögens eine dauerhafte und die ordentliche Nutzung übersteigende Wertminderung absehbar, wird deren Buchwert berichtigt (Art. 27 Abs. 4 FHG). Darlehen, Beteiligungen und Grundstücke werden nicht abgeschrieben, solange keine Wertminderung eintritt.

## 2. Eigenkapitalnachweis

Konto Bezeichnung	Stand 01.01.25	Stand 31.12.25	Veränderung	Grund der Veränderung
2900 Verpflichtungen, bzw. Vorschüsse gegenüber SF	2'257'042	2'452'506	195'464	Einlagen/Entnahmen Spezialfinanzierungen
2910 Fonds	56'165	22'232	-33'933	Auflösung Fonds Musikgesellschaft
2911 Legate und Stiftungen	82'092	82'523	431	Zinsgutschrift Jahre 2024 und 2025
2918 Verpflichtungen gegenüber Bodenerlöskonto	3'845'066	3'845'066	0	
2919 Bodenerlöskonto	3'189'669	3'189'669	0	
2930 Vorfinanzierungen	3'850'000	4'750'000	900'000	Auflösung Vorfinanzierung Tersierstrasse Erhöhung Vorfinanzierung Schulraumbeschaffung
2950 Aufwertungsreserve aus der Umstellung auf HRM2			0	
2960 Neubewertungsreserve Finanzvermögen			0	
2980 Übriges Eigenkapital			0	
2990 Bilanzüberschuss / Bilanzfehlbetrag	4'731'643	5'173'356	441'713	Jahresergebnis
<b>Total Eigenkapital</b>	<b>18'011'676</b>	<b>19'515'351</b>	<b>1'503'675</b>	

## 3. Rückstellungsspiegel

Konto Nr. Bezeichnung	Stand 01.01.25	Stand 31.12.25	Veränderung	Grund der Veränderung
20880.01 Biodiversität Naturreserve	79'499	79'499	0	
20880.02 Mehrwertabschöpfung Umzonungen	105'507	105'507	0	
<b>Total Rückstellungen</b>	<b>185'006</b>	<b>185'006</b>	<b>0</b>	

#### 4. Beteiligungsspiegel

Beteiligungen des Verwaltungsvermögens, die mit der öffentlichen Aufgabenerfüllung oder Interessenz im Zusammenhang stehen

Konto Nr.	Bezeichnung, Rechtsform	Tätigkeit	Art	Anzahl	Nominalwert	Beteiligung in %	Buchwert 31.12.25
14543.01	Beteiligungen an öffentlichen Unternehmen	Abfallwirtschaft	Dotationskapital				523'000
14550.01	Aktien Repower AG	Energieversorgung	Aktien	160	1		1
14550.02	Aktien Grischelectra AG	Energieversorgung	Aktien	10	100		1
14550.03	Aktien Rhätische Bahn AG	öffentlicher Verkehr	Aktien	18	500		1
	Prättigau Tourismus GmbH	Tourismusorganisation	Stammanteil	1			0
	Prättigau Landschaft Davos	Holzvermarktung	Stammanteil	1			0
	Total						523'003



Name der Organisation	Rechtsform der Organisation	Tätigkeiten, erfüllte öffentliche Aufgaben	Anteil der Gemeinde	Wesentliche weitere Miteigentümer	Bemerkungen
<b>0 Allgemeine Verwaltung</b>					
Grundbuchamt Prättigau	Vereinbarung	Führung Grundbuchamt		ConTERS, Fideris, Furna, Jenaz, Küblis, Luzern, Seewis	
Region Prättigau/Davos	Verband	Steuerallianz		alle Prättigauer Gemeinden und Davos	
<b>1 Öffentliche Ordnung und Sicherheit, Verteidigung</b>					
Feuerwehrverband Vorderprättigau	Verband	Feuerwehr		Grüsch, Seewis	
Region Prättigau/Davos	Verband	Zivilstandsamt		alle Prättigauer Gemeinden und Davos	
<b>2 Bildung</b>					
Schulverband F-F-J-S	Verband	Kindergarten, Volksschule		Fideris, Furna, Jenaz	
Region Prättigau/Davos	Verband	Musikschule		alle Prättigauer Gemeinden und Davos	
<b>3 Kultur, Sport und Freizeit, Kirche</b>					
<b>4 Gesundheit</b>					
Flury Stiftung	Stiftung	Spital		alle Prättigauer Gemeinden	
Flury Stiftung	Stiftung	Alters- und Pflegeheime		alle Prättigauer Gemeinden	
Flury Stiftung	Stiftung	Spitex		alle Prättigauer Gemeinden	
<b>5 Soziale Sicherheit</b>					
Regionaler Sozialdienst	kant. Gesetzgebung	Sozialberatung			
Region Prättigau/Davos	Verband	Berufsbeistandschaft		alle Prättigauer Gemeinden und Davos	
<b>6 Verkehr</b>					
<b>7 Umweltschutz und Raumordnung</b>					
Region Prättigau/Davos	Verband	Abfallebeseitigung (Sackgebühren)		alle Prättigauer Gemeinden	
Region Prättigau/Davos	Verband	Regionalentwicklung		alle Prättigauer Gemeinden und Davos	
Region Prättigau/Davos	Verband	Regionale Richtplanung		alle Prättigauer Gemeinden und Davos	
Abwasserverband Vorderes Prättigau	Verband	Abwasserbeseitigung		Fideris, Furna, Grüsch, Jenaz, Luzern, Seewis	
<b>8 Volkswirtschaft</b>					
Region Prättigau/Davos	Verband	Marketing / Tourismus		alle Prättigauer Gemeinden und Davos	
<b>9 Finanzen und Steuern</b>					

## 5. Gewährleistungsspiegel

Es bestehen keine Eventualverpflichtungen.

## 6. Verzeichnis der grossen Beitragsempfänger

Als grosse Beiträge gelten bei Gemeinden bis 5'000 Einwohner Beiträge ab Fr. 500'000.00.

2192.3612.00	Schulverband FFJS	Verband	Führung der Volksschule	CHF 4'591'631.00
--------------	----------------------	---------	-------------------------	------------------

## 7. Anlagenspiegel

Kontengr. / Nr.	Kontobezeichnung	Anschaffungswerte				Kumulierte Abschreibungen				Buchwert 01.01.2025	Buchwert 31.12.2025	
		Zugang	Abgang	übrige Bewegungen	31.12.2025	01.01.2025	Ord. Abschr.	Zus. Abschr.	Abgänge			Übrige Bewegungen
10800	Grundstücke Finanzvermögen	6'670'416.95	0.00	0.00	6'670'416.95	0.00	0.00	0.00	0.00	0.00	6'670'416.95	6'670'416.95
10801	Grundstücke Finanzvermögen mit Baurechten	3'680'835.00	0.00	0.00	3'680'835.00	0.00	0.00	0.00	0.00	0.00	3'680'835.00	3'680'835.00
10840	Gebäude Finanzvermögen	468'906.65	0.00	0.00	468'906.65	0.00	0.00	0.00	0.00	0.00	468'906.65	468'906.65
14010	Strassen / Verkehrswege	4'607'822.45	0.00	0.00	4'607'822.45	3'895'477.38	21'586.21	0.00	0.00	0.00	3'917'063.59	712'345.07
14020	Wasserbau	399'024.15	0.00	0.00	399'024.15	350'547.33	1'127.37	0.00	0.00	0.00	351'674.70	48'476.82
14030	Allgemeiner Haushalt	0.00	0.00	0.00	0.00	0.00	0.00	0.00	0.00	0.00	0.00	0.00
14031	Wasserversorgung	1'120'638.65	0.00	0.00	1'120'638.65	434'248.48	62'992.87	0.00	0.00	0.00	497'241.35	686'390.17
14032	Abwasserbeseitigung	2'570'126.86	0.00	0.00	2'570'126.86	521'892.15	75'051.78	0.00	0.00	0.00	596'943.93	2'048'234.71
14033	Abfallwirtschaft	28'669.10	0.00	0.00	28'669.10	28'669.10	0.00	0.00	0.00	0.00	28'669.10	0.00
14040	Allgemeiner Haushalt	4'269'002.87	0.00	0.00	4'269'002.87	2'298'253.59	78'752.86	0.00	0.00	0.00	2'377'006.45	1'970'749.28
14050	Waldungen	0.00	0.00	0.00	0.00	0.00	0.00	0.00	0.00	0.00	0.00	0.00
14060	Allgemeiner Haushalt	278'183.90	344'645.30	8'200.00	614'629.20	166'712.11	76'819.22	0.00	0.00	0.00	243'531.33	111'471.79
14061	Wasserversorgung	251'569.90	0.00	0.00	251'569.90	160'749.54	22'705.09	0.00	0.00	0.00	183'454.63	90'820.36
14070	Allgemeiner Haushalt	695'968.78	320'839.20	633'100.15	383'707.83	0.00	0.00	0.00	0.00	0.00	695'968.78	383'707.83
14071	Wasserversorgung	0.00	0.00	0.00	0.00	0.00	0.00	0.00	0.00	0.00	0.00	0.00
14072	Abwasserbeseitigung	0.00	0.00	0.00	0.00	0.00	0.00	0.00	0.00	0.00	0.00	0.00
14290	Allgemeiner Haushalt	318'304.45	0.00	0.00	318'304.45	315'128.85	1'058.53	0.00	0.00	0.00	316'187.38	3'175.60
14292	Abwasserbeseitigung	416'150.09	18'148.85	18'148.85	416'150.09	83'230.02	83'230.02	0.00	0.00	0.00	166'460.04	332'920.07
14543	Beteiligungen an öffentlichen Unternehmungen Abfallwirtschaft	523'000.00	0.00	0.00	523'000.00	0.00	0.00	0.00	0.00	0.00	523'000.00	523'000.00
Total		26'298'619.80	683'633.35	659'449.00	26'322'804.15	8'254'908.55	423'323.95	0.00	0.00	0.00	8'678'232.50	18'043'711.25

## 8. Ausserordentliche Geschäftsfälle

Konto 6150.4893.00 Auflösung Vorfinanzierung Tersierstrasse CHF 100'000.00  
Konto 2170.3893.00 Bildung / Erhöhung Vorfinanzierung Schulraumbeschaffung CHF 1'000'000.00

**9. Zugesicherte Beiträge von Bund, Kanton und Dritten**

Eventualguthaben:

- Liquidationserlösrecht Verein Pro Schuders
- Gewinnanteilsrecht Verkauf Schulhaus Lunden
- Gewinnanteilsrecht Verkauf Schulhaus Schuders

**10. Branchenregelungen für die linearen Abschreibungen der gebührenfinanzierten Ver- und Entsorgungsbereiche**

**Angewendete Branchenregelungen für die linearen Abschreibungen der gebührenfinanzierten Ver- und Entsorgungsbereiche**

Gemäss Vorgaben HRM2

**11. Bewertung Sachanlagen Finanzvermögen – Abweichungen vom Verkehrswert**

Keine.

## 12. Angaben zum nicht bilanzierten Nutzungsvermögen

### Nutzungsvermögen der Politische Gemeinde Schiers

Parz.	Örtlichkeit	Fläche
3805	Alp Garschina	4'632'517
35	Gafia/Tid/Stels	101'107
38	Sponda/Stels	7'026
59	Sponda/Stels	1'134
125	Wäldli/Allmend	33'113
152	Nigglich Wis/Sägerei	5'121'598
852	Schraschwelli	6'181
896	Landquart/Schlangaboda	32'931
1089	Montagna/Allmend	64'052
1197	Bova	26'929
1222	Bova	1'762
1351	Schwellena	3'164
1391	Montagna	1'712
1392	Montagna	9'104
1393	Pilidetta	27'109
1394	Bomgärtli/Allmend	13'218
1395	Chobel/Allmend	77'533
1455	Forztobel	26'867
1471	Girenfürggli	8'660
1482	Usser Au, unterer Tersierbach	75'296
1500	Partschils	189'065
1525	Haiaho	12'522
1527	Haiaho	6'807
1642	Uf dr Chummal/Fasein	1'704
1646	Fasein	5'130
1652	Fasein	43'157
1774	Gibel	10'222
1782	Bruchrain/Lawinenverbauung	18'904
1880	Salfsch	329'971
1960	Malarsch	20'852
1962	Hinder Cant	2'193

2037	Haida	820
2201	Cavadürli	19'283
2204	Cavadürli	1'022
2207	Cavadürli	1'965
2227	Wäschrut	37'507
2244	Landquartbärg	397'551
2245	Landquartbärg	105'208
2246	Landquartbärg	390'064
2281	Gebiet Stockwald/ME	386'321
2290	Berg/Alp Schuders	14'238'492
2291	Alp Drusa/Mutta	14'280'166
2292	Landquartbärg	176'654
2293	Landquartbärg/Scheibenstand Dorf	1'711'017
2388	Crausch	373
2389	Wald ohne Bezeichnung	18'356
2390	Wald ohne Bezeichnung	90'071
2396	Höfli	2'295
2398	Rafrüa	219
2399	Rafrüa	1'330
2400	Praperwil	2'103'298
2401	Hinder Sapra	240'704
2402	Ottenacher	1'651
2436	Haderegg	305
2447	Fajal	8'642
2454	Maji	870

### Nutzungsvermögen der Bürgergemeinde Schiers

Parz.	Örtlichkeit	Fläche
252	Grüe Land	2'162
453	Unterm Bahnhof/Industrie (Miteigent.)	201
648	Obere Au	2'536
650	Obere Au, Baurecht	846
668	Undere Au/Aulöser	53'308
787	Schwellena	8'934
791	Zuzi	2'246
811	Pferpfier/Schibabüel/Ob Garglas	179'520

815	Böschis	48'632
887	Schwellena/Schra	2'301
915	Äuli 438	2'168
982	Obere Au, Baurecht	676
1499	Schibabüel, Baurecht 2682 allg. Teil	1'173
2550	Obere Au, Baurecht	700
2551	Obere Au, Baurecht	740
2572	Obere Au, Baurecht	883
2573	Obere Au, Baurecht	736
2574	Obere Au, Baurecht	650
2575	Obere Au, Baurecht	732
2576	Obere Au, Baurecht	851
2577	Obere Au, Baurecht	847
2578	Obere Au, Baurecht	909
2579	Obere Au, Baurecht	1'006
2580	Obere Au, Baurecht	943
2581	Obere Au, Baurecht	1'066
2583	Obere Au, Baurecht	874
2584	Obere Au, Baurecht	629
2585	Obere Au, Baurecht	695
2669	Schibabüel, Baurecht	193
2672	Schibabüel, Baurecht	179
2679	Schibabüel, Baurecht	195
2680	Schibabüel, Baurecht	184

### 13. Verpflichtungskreditkontrolle

Es sind Kontrollen über die eingegangenen Verpflichtungen, die Beanspruchung der Kredite, die erfolgten Zahlungen sowie die Aufteilung von Rahmenkrediten auf die Einzelvorgaben zu führen (vgl. Art. 7 FHVG).

Kreditbeschluss			Investitionsrechnung						Kreditkontrolle						fertig-gestellt / abgeschlossen
Datum	Organ	B / N * Kreditsumme	Konto Nr.	Objektbezeichnung	Stand 01.01.2025	IR 2025	Stand 31.12.2025	Stand 01.01.2025	IR 2025	Stand 31.12.2025	Stand 01.01.2025	IR 2025	Stand 31.12.2025	Verfügbare Restkredit	
02.10.2015	GV	B	9'100'000	8120.5010.01-20	Güterwege Marierberg	4'783'645	308'757	5'092'402	3'917'642	4'538'984	3'917'642	621'342	4'538'984	4'007'598	
07.03.2021	U	B	592'000	8120.5010.30	Maiensässweg Schuders	54'658	0	54'658	0	0	54'658	0	0	537'342	
07.03.2021	U	B	347'000	8120.5010.31	Alpweg Schuders (Drusa) Güterstrasse	45'029	324	45'353	0	0	45'353	0	0	301'647	
23.06.2023	GV	B	1'400'000	6220.5040.11	BehiG Bushaltestelle Bahnhof	0	0	0	0	0	0	0	0	1'400'000	
17.09.2023	U	B	700'000		Sanierung Schwimmbad ems	0	0	0	0	0	0	0	0	700'000	
					<b>Erfolgsrechnung</b>										
07.06.2019	GV	B	2'184'000	2170.3144.10	Sanierung SH Farb	560'773	82'665	643'438	0	0	560'773	82'665	643'438	1'540'562	
07.06.2019	GV	B	904'000	2170.3144.11	Sanierung SH Feld	488'051	149	488'200	0	0	488'051	149	488'200	415'800	
07.06.2019	GV	B	482'000	2170.3144.12	Sanierung SA Oberhof	0	0	0	0	0	0	0	0	482'000	
07.06.2019	GV	B	430'000		Restkredit Sanierungen Schulhaus	0	0	0	0	0	0	0	0	430'000	
21.6.24/2023 Budget	B		650'950	div.	Bündtistrasse 1. Teil	662'629	0	662'629	0	0	662'629	0	0	-11'679	abgeschlossen
07.10.2022	GV	B	600'000	6220.3131.12 6220.3141.12	BehiG Postautohaltestelle Hinterdorf	503'411	0	503'411	0	0	503'411	0	0	96'589	abgeschlossen

Organ: U = Urne, GV = Gemeindeversammlung, P = Parlament, V = Gemeindevorstand

\* Brutto- / Nettokredit: Wird der Kredit netto beschlossen, sind die Einnahmen ebenfalls zu berücksichtigen.

## Nachweis Verwendung Beherbergungsabgabe 2025

<b>Einnahmen</b>	<b>Beherbergungsabgaben</b>	<b>62'230.95</b>
<b>Ausgaben</b>	<b>im Bereich Sport, Tourismus, Kulutr</b>	<b>-129'626.20</b>
<b>Bibliothek</b>	Beitrag	- 10'000.00
<b>Kultur</b>	Diverse (Chor, Bauernverein Kulturhaus, etc.)	- 8'209.00
<b>Sport</b>	Eisbahn	- 25'000.00
	IG Loipe Schiers	- 5'000.00
	IG Schlittelbahn Stels / Schuders	- 2'000.00
	Schwimmbad	- 0.00
	Jugenförderung	- 51'100.45
<b>Tourismus</b>	Diverse Wanderwege	- 66'800.00